



Catálogo de Produtos 2013



UMA HISTÓRIA DE QUALIDADE

Fundada em 1.969, a ATEL fez sua história no mercado de autopeças sempre na permanente busca da qualidade, através de pesquisas e desenvolvimento de tecnologia.

Todo o esforço incansável pela qualidade tem rendido muito sucesso, seja no Brasil e no mundo com reconhecimento pela qualidade de seus produtos e serviços prestados a seus clientes.

Hoje a ATEL é uma empresa de atuação global presente em 38 Países: África do Sul, Alemanha, Argentina, Austrália, Bélgica, Bolívia, Canadá, Chile, Colômbia, Costa Rica, Dinamarca, Egito, El Salvador, Equador, Estados Unidos, Filipinas, Guatemala, Grécia, Holanda, Honduras, Hong Kong, Inglaterra, Israel, Líbano, Lituânia, México, Nigéria, Paraguai, Peru, Polônia, República Dominicana, Rússia, Singapura, Síria, Suécia, Turquia, Uruguai, Venezuela.

Embora nossos produtos já sejam conhecidos no mercado, este catálogo 2.013 torna a ATEL a empresa com a linha mais completa de produtos em todos os segmentos que participa: Cabos de Ignição, Tampas do Distribuidor, Rotores do Distribuidor, Bobinas de Ignição, Bombas de Combustível e Cabo de transferência.

Toda esta qualidade se deve a muito trabalho, tanto no desenvolvimento interno do nosso pessoal, quanto pela excelência das matérias-primas adquiridas sempre de fornecedores capacitados e contando com a competência de nossos distribuidores, uma cadeia de união trabalhando na mesma direção.

Nosso grande objetivo é a busca continua pelo aperfeiçoamento de nossos produtos e serviços, para garantir que esta história de 40 anos dure mais 40!

Agradecemos pela confiança!



RESPONSABILIDADE SOCIAL

Desde o início de suas atividades a ATEL se preocupa com o que há de mais importante em sua organização: as pessoas que a constituem. Por isso, sempre procurou atender às necessidades de seus funcionários através de ações diretas, como a entrega de cestas básicas, a realização de planos de saúde, entre outras. Mas, a certeza consciente de que sua colaboração social deve ir além de suas portas, também faz a ATEL presente na entrega de alimentos na instituição “AACC Paz e Amor” localizada em Guarulhos, sua cidade e comunidade direta. Mais do que moda, ação social é um dever de todos nós e uma necessidade real, por um mundo mais digno, íntegro e justo! Colabore também, e não se espante se a pessoa mais feliz com este gesto for você mesmo!



PRESENTE NOS CINCO CONTINENTES

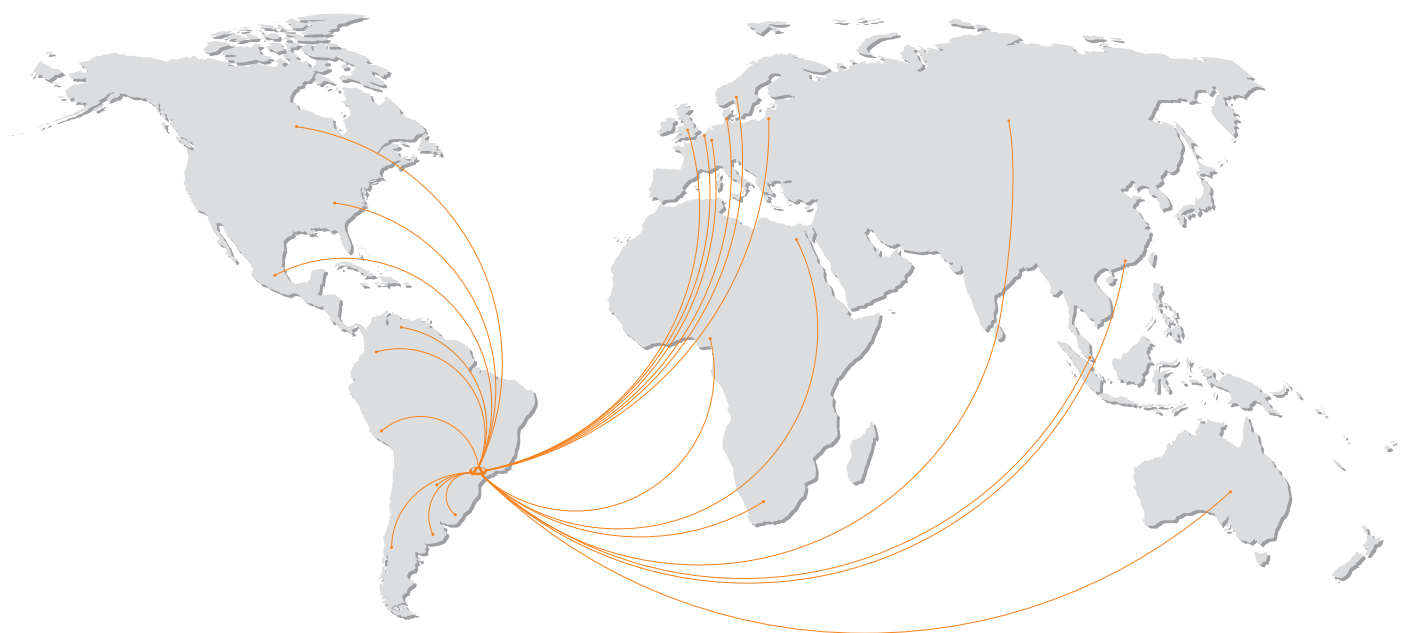
AMÉRICA

EUROPA

ÁFRICA

ÁSIA

OCEANIA



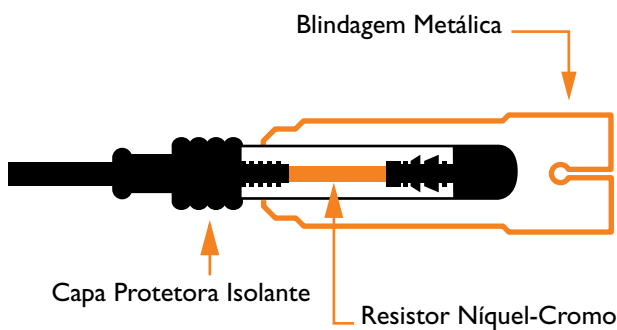
ÁFRICA DO SUL / ALEMANHA / ARGENTINA / AUSTRÁLIA / BÉLGICA / BOLÍVIA / CANADÁ / CHILE / COLÔMBIA / COSTA RICA / DINAMARCA / EGITO
EL SALVADOR / EQUADOR / EUA / FILIPINAS / GUATEMALA / GRÉCIA / HOLANDA / HONDURAS / HONG KONG / INGLATERRA / ISRAEL / LIBANO / LITUÂNIA
MÉXICO / NIGÉRIA / PARAGUAI / PERU / POLÔNIA / REPÚBLICA DOMINICANA / RUSSIA / SINGAPURA / SÍRIA / SUÉCIA / TURQUIA / URUGUAI / VENEZUELA

Código Inicial	Aplicação
10	Conjunto de Cabos de Ignição Supressivos - Fios Supressivos
20	Conjunto de Cabos de Ignição Supressivos - Terminais Resistivos • MODELO ORIGINAL
30	Conjunto de Cabos de Ignição Comum - Fio de Cobre e Terminais não Resistivos
40	Conjunto de Cabos de Ignição Supressivos - Fios Supressivos • MODELO ORIGINAL
50	Conjunto de Cabos de Ignição Supressivos - Veículos Importados
41	Rotor do Distribuidor
51	Tampa do Distribuidor
61	Bobina de Ignição
65	Bobina de Ignição Plástica
70	Bomba de Combustível Mecânica / Diesel
80	Bomba de Combustível Elétrica
99	Acessórios

A Atel oferece ao mercado duas opções de consumo de mesma aplicação nos itens de cabos de ignição supressivos a seguir:	Supressivos Modelo Econômico	Supressivos Modelo Original
	1068	4068
	1069	4069
	1070	4070
	1086	4086
	1087 - Sem Blindagem	2087 - Com Blindagem
1094	4094	

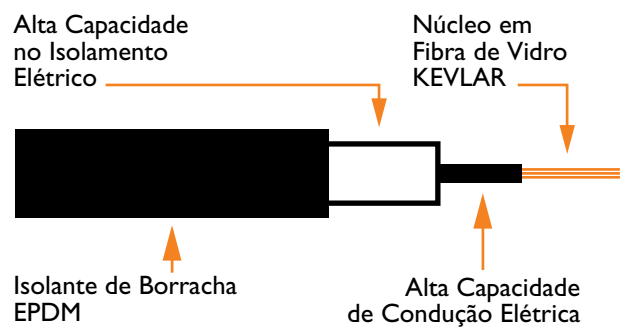
TERMINAL SUPRESSIVO

Linha 20



FIO SUPRESSIVO

Linha 40



As linhas de início **20 - 40 - 50** de cabos de ignição supressivos são também aplicados em veículos convertidos **GNV**.

Nestes casos as embalagens são adesivadas com o selo **GNV Atel**.

ACESSÓRIOS



Original	Aplicação
9901	Cabo de Transferência - 2,5 metros

CABO DE IGNIÇÃO - IMPORTADO

ATEL	Veículo	Motor - Versão	Comb.	Ano	Ref.
------	---------	----------------	-------	-----	------

ALFA ROMEO

50131	I64	3.0 I2V/V6	GAS/GNV	Todos	
50181	I45	1.6 V - jogo com 4 pçs	GAS/GNV		
	I55	1.6 V - jogo com 4 pçs	GAS/GNV		
	I56	1.6 V - jogo com 4 pçs	GAS/GNV		

ASIA MOTORS

5078	Towner	Van (carb.)	GAS/GNV	Todos	A02
5079	Towner	Truck (carb.)	GAS/GNV	Todos	A01
50182	Towner	IE	GAS/GNV		

AUDI

50122	A3	1.6 8v (APF / AKL / ME-8 / M63)	GAS/GNV	99 → 01	V27
50132	A3	1.6 8v (I01cv - BAH - RSH)	GAS/GNV	02 →	TV25
50222	A3	1.8 20V	GAS/GNV	99 →	

BMW

50183	316	4 cil.	GAS/GNV	95	
	318	4 cil.	GAS/GNV	95	
50184	325	6 cil.	GAS/GNV	95	
	328	6 cil.	GAS/GNV	95	

CHRYSLER | DODGE | JEEP

50110	Grand Cherokee Laredo	4.0 6 cil	GAS/GNV	98 →	C03
50111	Cherokee	5.2V8	GAS/GNV	93 → 96	C02
	Dakota	5.2V8 / mpi (8º digito do chassi - Y)	GAS/GNV	97 → 00	C02
	Grand Cherokee Limited	5.2V8	GAS/GNV	93 → 96	C02
50135	Neon	2.0 1.6v	GAS/GNV	96 →	C01
50136	Dakota	2.5 - 4 cilindros	GAS/GNV	95 →	
50137	Dakota	3.9V6 / mpi (8º digito do chassi - X)	GAS/GNV	99 → 01	C11
50185	Caravan	2.4 SE 1.6V	GAS/GNV		
	Stratus	2.0 1.6v	GAS/GNV		
50186	Cherokee Sport	6 cil.	GAS/GNV		
50187	Stratus	2.5V6 24V	GAS/GNV	95 → 01	C04
50223	Gran Caravan	3.0 I2V 6 Cil.	GAS/GNV	89 → 95	
50224	Dodge Ram	5.9V8	GAS/GNV		
50225	PT Cruiser	2.0 1.6V	GAS/GNV		
50239	Caravan/Grand Caravan	3.3 - V6 (182 cv)	GAS/GNV	01 →	C12
50240	PT Cruiser	2.0 1.6v	GAS/GNV	00 →	C13
		2.4 1.6v / Classic / Limited (143 cv)	GAS/GNV	01 → 04	C13
		2.4 1.6v / Classic / Limited (143 cv)	GAS/GNV	05 →	C13

CITROËN

50117	Berlingo	1.8 8v (XU7JB / LFX)	GAS/GNV	98 →	H01
	Xsara	1.8 8v - inj. (XU7JP)	GAS/GNV	93 →	H01
	ZX	1.8 8v (XU7JP)	GAS/GNV	93 →	H01
50142	Xantia	2.0 8v (XU7J4R)	GAS/GNV	94 → 97	P02
	ZX	2.0 8v - inj. (XU10J2C)	GAS/GNV	94 → 97	P02
50143	ZX	1.9 8v - inj. (XU9JA)	GAS/GNV	94 → 98	H02
50188	BX	1.9 1.6V - jogo com 4 pçs	GAS/GNV	87 → 93	
50189	C5	2.0i 1.6V - jogo com 4 pçs	GAS/GNV	97 →	
	Xsara Picasso	2.0i 1.6V - jogo com 4 pçs	GAS/GNV	97 →	
50241	AirCross	1.6 1.6v (113 cv álc. / 110 cv gas. - TU5JP4)	FLEX/GNV	11 →	TB-P02
	Berlingo Multispace	1.6 1.6v (110 cv - TU5JP4 - N6A)	GAS/GNV	05 →	TB-P02
	C3	1.6 1.6v - inj. (TU5JP4)	GAS/GNV	03 →	TB-P02
	C3	1.6 1.6v / Flex (113 cv álc. / 110 cv gas. - TU5JP4)	FLEX/GNV	06 →	TB-P02
	C4	1.6 / Flex (113cv álc. / 110cv gas. - TU5JP4)	FLEX/GNV	09 →	TB-P02
	Picasso	1.6 1.6v (110 cv - TU5JP4)	GAS/GNV	01 →	TB-P02
	Xsara Picasso	1.6 1.6v (110 cv - TU5JP4)	GAS/GNV	05 →	TB-P02
	Xsara Picasso	1.6 1.6v / Flex (113 cv álc. / 110 cv gas. - TU5JP4)	FLEX/GNV	05 →	TB-P02
50242	C3	1.4 8v - inj. (TU3JP)	GAS/GNV	03 →	TB-P01
		1.4 8v / Flex (82 cv álc.- 80 cv gas.- TU3JP)	FLEX/GNV	06 →	TB-P01

CABO DE IGNIÇÃO - IMPORTADO

ATEL	Veículo	Motor - Versão	Comb.	Ano	Ref.
------	---------	----------------	-------	-----	------

CHANA

50243	Cargo	1.0 8v / SOHC (53 cv)	GAS/GNV	05 →	
	Family	1.0 8v / SOHC (53 cv)	GAS/GNV	05 →	
	Utility	1.0 8v / SOHC (53 cv)	GAS/GNV	05 →	

CHERY

50244	QQ	1.1 MPFI 16v	GAS/GNV	11 →	
50255	S18	1.3 MPFI 16v	FLEX/GNV	11 →	
	Face	1.3 MPFI 16v	GAS/GNV	10 →	
50246	Cielo	1.6 16v	GAS/GNV	10 →	
50247	Tiggo	2.0 16v	GAS/GNV	09 →	

DAEWOO

5044	Espero	2.0 SOHC	GAS/GNV	Todos	D99
5076	Prince	2.0 MPFI - jogo com 4 pçs	GAS/GNV	Todos	
50164	Tico	0.8 / DX (F8C)	GAS/GNV	94 → 98	D03
50190	Lanos	1.6 DOHC 16V - jogo com 4 pçs	GAS/GNV	97 →	G79
50191	Super Salon	2.0 MPFI - jogo com 4 pçs	GAS/GNV		D04
50226	Nubira	2.0 16V - DOHC	GAS/GNV	97 → 99	

DAIHATSU

50119	Feroza		GAS/GNV		
-------	--------	--	---------	--	--

EFFA

50248	Furgão	1.0 / DONGAN (DA465Q)	GAS/GNV	07 →	
	M-100	1.0 / DONGAN (DA465Q)	GAS/GNV	07 →	
	Picape	1.0 / DONGAN (DA465Q)	GAS/GNV	07 →	
	Van	1.0 / DONGAN (DA465Q)	GAS/GNV	07 →	

HONDA

50144	Civic	1.6 16v / EX / LX / LXB	GAS/GNV	96 → 00	K01
50146	Civic	EX 1.6 - jogo com 4 peças	GAS/GNV	92 → 95	
50165	Accord	2.3 16v / EX / EXR	GAS/GNV	98 → 02	K02
50192	Accord	2.2 16V EX/LX - jogo com 4 pçs	GAS/GNV	92 → 98	

HYUNDAI

50105	Accent	1.5	GAS/GNV	92	
50133	Accent	1.5 12V (SOHC) GL/GLS	GAS/GNV	94 → 98	N01
50166	Accent	1.5 16v (G4EA)	GAS/GNV	99 →	N02
50167	Atos	1.0 12v	GAS/GNV	07/01 → 02	N04
50168	Atos	1.0 12v	GAS/GNV	08/99 → 06/01	N03
50193	H100	2.4 4cil.	GAS/GNV	94 → 97	
50194	Elantra	1.8 16V DOHC GLS - jogo com 4 pçs	GAS/GNV		
50195	Elantra	1.6 DOHC	GAS/GNV	92 → 95	
	Sonata	2.0 16V DOHC	GAS/GNV	94 → 98	

KIA MOTORS

50147	Sephia	1.6 8V - 4 cilindros	GAS/GNV	→ 98	
50148	Sephia	1.5 16V GTX - 4 cilindros	GAS/GNV	92 →	
50149	Sephia	Com Inj. EFI - 4 cilindros	GAS/GNV		
50196	Sportage	2.0 16V - jogo com 2 pçs	GAS/GNV	94 →	
50197	Clarus	16V - GLX - 4 cilindros	GAS/GNV	97	
	Sportage	16V - 4 cilindros	GAS/GNV	97	

LADA

1092	Laika	1.6 8V	GAS/GNV	91 → 95	L01
	Niva	1.6 8V	GAS/GNV	91 → 95	L01

CABO DE IGNIÇÃO - IMPORTADO

ATEL	Veículo	Motor - Versão	Comb.	Ano	Ref.
------	---------	----------------	-------	-----	------

MAZDA

50106	626	V6	GAS/GNV	Todos	
50109	323	1.6 - 4 cilindros	GAS/GNV	Todos	
50198	626	2.0 I6V - Distribuidor boca larga - jogo com 4 pçs	GAS/GNV	97 ➔ 99	
50199	MX-3	1.8V6 - jogo com 6 pçs	GAS/GNV		
50201	Protege	1.8i 8V - 4 cilindros	GAS/GNV	94 ➔ 97	
50202	MX-6	V6	GAS/GNV	99	
50220	MX-3	1.6 (B6D)	GAS/GNV	Todos	
50221	MPV	3.0V6	GAS/GNV	90 ➔	

MERCEDES BENZ

50200	190	4 cilindros	GAS/GNV		
50203	280	SL - SLC - 6 cilindros	GAS/GNV	72 ➔ 84	
50204	280	SL - 6 cilindros	GAS/GNV	83 ➔ 92	
50205	C280	V6 - jogo com 3 pçs	GAS/GNV	93 ➔ 98	
50206	C180	1.8 - jogo com 4 pçs	GAS/GNV	93 ➔ 95	
	C200	2.0 (Série 202) - jogo com 4pçs	GAS/GNV	93 ➔ 95	
50207	190E	4 cilindros	GAS/GNV	94	

MITSUBISHI

50112	Lancer	4 cilindros	GAS/GNV	94 ➔ 96	
50208	Galant	V6 - jogo com 6 pçs	GAS/GNV		
50209	Pajero	3.5 - 6 cilindros	GAS/GNV	94 ➔ 96	
50210	Pajero	V6 3000 ECI Mult - GLS -B	GAS/GNV	92 ➔ 98	
50219	Lancer	1.6 (4G15) I6V	GAS/GNV	92 ➔ 96	

NISSAN

50169	Sentra	1.6 I6v (GA16DE)	GAS/GNV	90 ➔ 95	E06
50227	Maxima	3.0V6	GAS/GNV	92 ➔	
50228	Pathfinder	3.0V6	GAS/GNV	92 ➔ 00	
50229	Pathfinder	3.3V6	GAS/GNV	97 ➔	

PEUGEOT

50104	306	2.0 / Xsi / Cabrio (XU10J2)	GAS/GNV	94 ➔ 98	P02
	405	2.0i / SRI / STI / Break (XU10J2)	GAS/GNV	94 ➔	P02
50113	405	Carburado	GAS/GNV		
50114	106	1.0 8v	GAS/GNV		P01
	106	1.0i 8v (TU9M)	GAS/GNV		P01
	205	1.4 8v	GAS/GNV		P01
	306	1.6i 8v / XS (TU5JP)	GAS/GNV		P01
50116	306	1.8i / XN / XR / SR / SL / Cabrio (XU7JP)	GAS/GNV	96 ➔ 99	H01
	Partner	1.8 8v (XU7JB)	GAS/GNV	99 ➔ 03	H01

PORSCHE

50211	911	3.6 Carrera V6	GAS/GNV		
-------	-----	----------------	---------	--	--

SEAT

5045	Cordoba	1.8 8v (ABS / ADZ / ACC)	GAS/GNV	04/95 ➔ 06/96	V21
	Ibiza	1.8 8v (ABS / ADZ / ACC)	GAS/GNV	04/95 ➔ 09/99	V21
20108	Inca	1.6 8v Mi (AP)	GAS/GNV	11/98 ➔ 03	V20
50129	Cordoba	1.6 8v (100 hp - AKL)	GAS/GNV	08/00 ➔ 03	V28
	Ibiza	1.6 8v (100 hp - AKL)	GAS/GNV	10/99 ➔ 03	V28
	Vario	1.6 8v (100 hp - AKL)	GAS/GNV	10/99 ➔ 03	V28
50134	Ibiza	1.0 I6V (AST)	GAS/GNV	08/00 ➔ 03	V41

CABO DE IGNIÇÃO - IMPORTADO

ATEL	Veículo	Motor - Versão	Comb.	Ano	Ref.
------	---------	----------------	-------	-----	------

RENAULT

5084	Trafic	2.2	GAS/GNV	95 → 98	R10
5085	Trafic	com bobina elétrica	GAS/GNV	Todos	
5099	Clio	1.6 8v sext. 21mm (C3L)	GAS/GNV	→ 99	R06
	R19	1.6 8v sext. 21mm (C3L)	GAS/GNV	→ 99	R06
50101	Twingo	1.0 8v / vela com sext. 16mm e cabo term. Curto (D7D)	GAS/GNV	98 → 10/99	R12
	Twingo	1.2 8v / vela com sext. 16mm e cabo term. Curto (D7F)	GAS/GNV	→ 08/10/99	R12
50103	R21	2.2 8v	GAS/GNV	→ 99	
50118	Clio	1.6 8v - sext. 16mm (K7M)	GAS/GNV	07/98 →	R13
	Kangoo	1.6 8v (K7M)	GAS/GNV	07/98 →	R13
	Megane	1.6 8v (K7M)	GAS/GNV	07/98 →	R13
50138	Clio	1.0 8v / vela c/ sext. 16mm e cabo term. Longo (D7D)	GAS/GNV		R11
	Kangoo	1.0 8v / vela c/ sext. 16mm e cabo term. Longo (D7D)	GAS/GNV		R11
	Twingo	1.0 8v / vela com sext. 16mm e cabo term. Longo (D7D)	GAS/GNV	10/99 →	R11
	Twingo	1.2 8v / vela com sext. 16mm e cabo term. Longo (D7F)	GAS/GNV	10/99 →	R11
50139	Megane	2.0 8v (F3R)	GAS/GNV	97 →	R08
	Scenic	2.0 8v (F3R)	GAS/GNV	97 →	R08
	Trafic	2.0 8v / Injeção (F3R)	GAS/GNV		R08
50140	R19	1.8 8v / RT (F3P 704 a 707)	GAS/GNV	93 → 98	R07
50141	Twingo	1.2 8V (C3G)	GAS/GNV	94 → 97	R09
50254	Clio	1.0 16v / Hi-Flex (76cv gas./ 77cv álc. - D4D)	FLEX/GNV	05 →	R16
	Kangoo	1.0 16v / Hi-Flex (76cv gas./ 77cv álc. - D4D)	FLEX/GNV	05 →	R16
	Logan	1.0 16v / Hi-Flex (76cv gas./ 77cv álc. - D4D)	FLEX/GNV	05 →	R16
	Sandero	1.0 16v / Hi-Flex (76cv gas./ 77cv álc. - D4D)	FLEX/GNV	05 →	R16

SUBARU

50230	Legacy	1.8 8v	GAS/GNV	Todos	
50231	Legacy	2.0 16V MFI	GAS/GNV	Todos	
50232	Impreza	16V	GAS/GNV	94 →	
50233	Vivio	0.6	GAS/GNV	95	

SUZUKI

50121	Samurai	1.3 (SJ413-6 / G13A)	GAS/GNV		S01
	Samurai	1.3 / Canvas / Metal Top	GAS/GNV		S01
50170	Vitara	1.6 8v / 3 DR com distribuidor (G16P)	GAS/GNV	1993 →	S02
50171	Vitara	1.6 8v / 3 DR tranf. Integrado ao distribuidor - injeção (G16A)	GAS/GNV		S03
50212	Sidekick	16V	GAS/GNV		
50234	Gran Vitara	1.6 16V - 4 cil.	GAS/GNV	98 → 00	
50235	Gran Vitara	2.0 / 2.5 16V - 4 cil.	GAS/GNV	98 →	
50236	Baleno	1.6 16V	GAS/GNV	93 → 99	

TOYOTA

50213	Corolla	1.8 LE/XEI	GAS/GNV	93 → 99	
	Corolla	1.6 16v (4A-FE)	GAS/GNV	92 → 97	W04
	Corolla	1.8 16v (7A-FE)	GAS/GNV	92 → 02	W04
	Paseo	1.5 16V - jogo com 4 pçs	GAS/GNV		
50214	Hilux	2.4 SW4 (6 cilindros)	GAS/GNV	→ 97	
50215	Camry	2.7 16V - jogo com 4 pçs	GAS/GNV	97 →	
	Corona	2.7 16V - jogo com 4 pçs	GAS/GNV	97 →	
	Hilux	2.7 16V - jogo com 4 pçs	GAS/GNV	97 →	
50216	Camry	3.0 24V	GAS/GNV	95 →	
50237	Previa	2.4 16V / LE	GAS/GNV	→ 00	

VOLVO

50217	S40	1.8 16V - jogo com 4 pçs	GAS/GNV	96 →	
50218	850	Turbo 2.0 20V 5 cilindros - jogo com 6 pçs	GAS/GNV	91 →	
	S70	2.5 20V - jogo com 6 pçs	GAS/GNV	96 → 98	
50238	940	2.3 / 2.4 5 cil. 20V	GAS/GNV	93	

CABO DE IGNIÇÃO - COMUM

ATEL	Veículo	Motor - Versão	Comb.	Ano	Ref.
------	---------	----------------	-------	-----	------

VOLKSWAGEN

3070	Brasília	1300 / 1600 - Fio de cobre - Terminais Não resistivos	Gas./Álc.	Todos	
	Fusca	1.2 / 1.3/ 1.5/ 1.6 - rosca curta - Fio de cobre - Terminais Não resistivos	Gas./Álc.	➔ 84	
	Fusca	1.3/ 1.6 - rosca longa - Fio de cobre - Terminais Não resistivos	Gas./Álc.	➔ 84	
	Fusca	1.6 (sem catalisador) rosca longa - Fio de cobre - Terminais Não resistivos	Gas./Álc.	➔ 84	
	Kombi	1.3/ 1.5/ 1.6 - rosca curta - Fio de cobre - Terminais Não resistivos	Gas./Álc.	➔ 84	
	Kombi	1.6 (sem catalisador) rosca longa - Fio de cobre - Terminais Não resistivos	Gas./Álc.	➔ 84	
3071	Kombi	Sem Catalisador - Fio de cobre - Terminais Não resistivos	Gas./Álc.	84 ➔ 90	
3080	TL	Motor Deitado - Fio de cobre - Terminais Não resistivos	Gas./Álc.	Todos	
	Variant	Motor Deitado - Fio de cobre - Terminais Não resistivos	Gas./Álc.	Todos	
3087	Gol	1.6 / 1.8 (AP) - Fio de cobre - Terminais Não resistivos	Gas./Álc.	82 ➔ 86	
	Parati	1.6 / 1.8 (AP) - Fio de cobre - Terminais Não resistivos	Gas./Álc.	82 ➔ 86	
	Passat	1.5 / 1.6 / 1.8 (AP) - Fio de cobre - Terminais Não resistivos	Gas./Álc.	74 ➔ 86	
	Santana / Quantum	1.6 / 1.8 - Fio de cobre - Terminais Não resistivos	Gas./Álc.	84 ➔ 86	
	Saveiro	1.6 / 1.8 (AP) - Fio de cobre - Terminais Não resistivos	Gas./Álc.	82 ➔ 86	
	Voyage	1.6 / 1.8 (AP) - Fio de cobre - Terminais Não resistivos	Gas./Álc.	82 ➔ 86	
3093	Gol	1.3/1.6 (refrigerado a ar - rosca longa) - Fio de cobre - Terminais Não resistivos	Gas./Álc.	Todos	
	Gol	1.6 (refrigerado a ar - rosca curta) - Fio de cobre - Terminais Não resistivos	Gas./Álc.	Todos	
	Saveiro	1.3/ 1.6 (refrigerado a ar - rosca longa) - Fio de cobre - Terminais Não resistivos	Gas./Álc.	Todos	
	Saveiro	1.6 (refrigerado a ar - rosca curta) - Fio de cobre - Terminais Não resistivos	Gas./Álc.	Todos	

FORD

3074	Aero Willys	6 cilindros - Fio de cobre - Terminais Não Resistivos	Gas./Álc.	Todos	
	F 1000	6 cilindros - Fio de cobre - Terminais Não Resistivos	Gas./Álc.	Todos	
	Jeep	6 cilindros - Fio de cobre - Terminais Não Resistivos	Gas./Álc.	Todos	
	Rural	6 cilindros - Fio de cobre - Terminais Não Resistivos	Gas./Álc.	Todos	
3075	Aero Willys	4 cilindros - Fio de cobre - Terminais Não Resistivos	Gas./Álc.	Todos	
	F 1000	4 cilindros - Fio de cobre - Terminais Não Resistivos	Gas./Álc.	Todos	
	Jeep	4 cilindros - Fio de cobre - Terminais Não Resistivos	Gas./Álc.	Todos	
	Rural	4 cilindros - Fio de cobre - Terminais Não Resistivos	Gas./Álc.	Todos	
3083	Belina / Corcel / Del Rey	1.3 / 1.4 / 1.6 - Fio de Cobre - Terminais Não Resistivos	Gas./Álc.	➔ 83	
	Pampa	1.3 / 1.4 / 1.6 - Fio de Cobre - Terminais Não Resistivos	Gas./Álc.	➔ 83	
3095	Belina / Corcel / Del Rey	1.6 (CHT - AE) - Fio de Cobre - Terminais Não Resistivos	Gas./Álc.	➔ 91	
	Escort	1.6 (CHT - AE) - Fio de Cobre - Terminais Não Resistivos	Gas./Álc.	➔ 91	
	Pampa	1.6 (CHT - AE) - Fio de Cobre - Terminais Não Resistivos	Gas./Álc.	➔ 91	
	Verona	1.6 (CHT - AE) - Fio de Cobre - Terminais Não Resistivos	Gas./Álc.	➔ 91	

GENERAL MOTORS

3072	A-10 / A-20	6 Cil. 250 - Fio de Cobre - Terminais Não resistivos	Gas./Álc.	85 ➔ 95	
	C-10 / C-14 / C-15	6 Cil. 261 - Fio de Cobre - Terminais Não resistivos	Gas./Álc.	Todos	
3081	Caravan / Comodoro	4 Cil. (ign. Conv.) / (ign. Eletr.) - Fio de cobre - Terminais Não Resistivos	Gas./Álc.	Todos	
	Diplomata	4 Cil. (ign. Conv.) / (ign. Eletr.) - Fio de cobre - Terminais Não Resistivos	Gas./Álc.	Todos	
	Opala	4 Cil. (ign. Conv.) / (ign. Eletr.) - Fio de cobre - Terminais Não Resistivos	Gas./Álc.	Todos	
3082	Caravan / Comodoro	6 Cil. (ign. Conv.) / (ign. Eletr.) - Fio de cobre - Terminais Não Resistivos	Gas./Álc.	Todos	
	Diplomata	6 Cil. (ign. Conv.) / (ign. Eletr.) - Fio de cobre - Terminais Não Resistivos	Gas./Álc.	Todos	
	Opala	6 Cil. (ign. Conv.) / (ign. Eletr.) - Fio de cobre - Terminais Não Resistivos	Gas./Álc.	Todos	
3086	Chevette	1.0 / 1.4 / 1.6 - Fio de Cobre - Terminais Não Resistivos	Gas./Álc.	Todos	
	Chevy	1.4 / 1.6 - Fio de Cobre - Terminais Não Resistivos	Gas./Álc.	Todos	
	Marajó	1.4 / 1.6 - Fio de Cobre - Terminais Não Resistivos	Gas./Álc.	Todos	
3090	Monza	Carburados - Fio de cobre - Terminais Não Resistivos	Gas./Álc.	82 ➔ 86	

CABO DE IGNIÇÃO - SUPRESSIVO

ATEL	Veículo	Motor - Versão	Comb.	Ano	Ref.
------	---------	----------------	-------	-----	------

VOLKSWAGEN

1070	Brasília	1300 / 1600 - Fio supressivo - PVC	Gas./Álc.	Todos	
	Fusca	1.2 / 1.3/ 1.5/ 1.6 - rosca curta - Fio supressivo - PVC	Gas./Álc.	➔ 84	
	Fusca	1.3/ 1.6 - rosca longa - Fio supressivo - PVC	Gas./Álc.	➔ 84	
	Fusca	1.6 (sem catalisador) rosca longa - Fio supressivo - PVC	Gas./Álc.	➔ 84	
	Kombi	1.3/ 1.5/ 1.6 - rosca curta - Fio supressivo - PVC	Gas./Álc.	➔ 84	
	Kombi	1.6 (sem catalisador) rosca longa - Fio supressivo - PVC	Gas./Álc.	➔ 84	
4070	Brasília	1300 / 1600 - Fio supressivo (Modelo Original)	Gas./Álc./GNV	Todos	V12
	Fusca	1.2 / 1.3/ 1.5/ 1.6 - rosca curta - Fio supressivo (Modelo Original)	Gas./Álc./GNV	➔ 84	V12
	Fusca	1.3/ 1.6 - rosca longa - Fio supressivo (Modelo Original)	Gas./Álc./GNV	➔ 84	V12
	Fusca	1.6 (sem catalisador) rosca longa - Fio supressivo (Modelo Original)	Gas./Álc./GNV	➔ 84	V12
	Kombi	1.3/ 1.5/ 1.6 - rosca curta - Fio supressivo (Modelo Original)	Gas./Álc./GNV	➔ 84	V12
	Kombi	1.6 (sem catalisador) rosca longa - Fio supressivo (Modelo Original)	Gas./Álc./GNV	➔ 84	V12
1080	TL	Motor Deitado (supressivo - PVC)	Gas./Álc.	Todos	
	Variant	Motor Deitado (supressivo - PVC)	Gas./Álc.	Todos	
1093	Gol	1.3/1.6 (refrigerado a ar - rosca longa) - Fio supressivo PVC	Gas./Álc.	Todos	V22
	Gol	1.6 (refrigerado a ar - rosca curta) - Fio supressivo PVC	Gas./Álc.	Todos	V22
	Saveiro	1.3/ 1.6 (refrigerado a ar - rosca longa) - supressivo PVC	Gas./Álc.	Todos	V22
	Saveiro	1.6 (refrigerado a ar - rosca curta) - supressivo PVC	Gas./Álc.	Todos	V22
1087	Gol	1.6 / 1.8 (AP) - Fio supressivo - PVC	Gas./Álc.	82 ➔ 86	
	Parati	1.6 / 1.8 (AP) - Fio supressivo - PVC	Gas./Álc.	82 ➔ 86	
	Passat	1.5 / 1.6 / 1.8 (AP) - Fio supressivo - PVC	Gas./Álc.	74 ➔ 86	
	Santana / Quantum	1.6 / 1.8 - Fio supressivo - PVC	Gas./Álc.	84 ➔ 86	
	Saveiro	1.6 / 1.8 (AP) - Fio supressivo - PVC	Gas./Álc.	82 ➔ 86	
	Voyage	1.6 / 1.8 (AP) - Fio supressivo - PVC	Gas./Álc.	82 ➔ 86	
2087	Gol	1.6 / 1.8 (AP) - Fio de cobre - Terminais resistivos (Modelo Original)	Gas./Álc./GNV	82 ➔ 86	V01
	Parati	1.6 / 1.8 (AP) - Fio de cobre - Terminais Resistivos (Modelo Original)	Gas./Álc./GNV	82 ➔ 86	V01
	Passat	1.5 / 1.6 / 1.8 (AP) - Fio de cobre - Terminais Resistivos (Modelo Original)	Gas./Álc./GNV	74 ➔ 86	V01
	Santana / Quantum	1.6 / 1.8 - Fio de cobre - Terminais resistivos (Modelo original)	Gas./Álc./GNV	84 ➔ 86	V01
	Saveiro	1.6 / 1.8 (AP) - Fio de cobre - Terminais resistivos (Modelo original)	Gas./Álc./GNV	82 ➔ 86	V01
	Voyage	1.6 / 1.8 (AP) - Fio de cobre - Terminais resistivos (Modelo original)	Gas./Álc./GNV	82 ➔ 86	V01
2005	Gol	1.6 8v (AE)	Gas./Álc./GNV	➔ 91	F28
	Parati	1.6 8v (AE)	Gas./Álc./GNV	➔ 91	F28
	Saveiro	1.6 8v (AE)	Gas./Álc./GNV	➔ 91	F28
	Voyage	1.6 8v (AE)	Gas./Álc./GNV	➔ 91	F28
2008	Logus	1.6/ 1.8 / 2.0 (AP) carburado	Gas./Álc./GNV	93 ➔ 94	V05
2016	Gol	1.0 8v / Plus inj. (AE)	Gas./GNV	95 ➔ 96	V11
2018	Gol	1.6 / 1.8 (AP)	Gas./Álc./GNV	95 ➔ 96	V09
	Parati	1.6 / 1.8 (AP)	Gas./Álc./GNV	95 ➔ 96	V09
2019	Logus	1.6 / 1.8 / 2.0 CFI / EFI (AP)	Gas./Álc./GNV	95 ➔ 96	V08
	Pointer	1.8 / 2.0 - CFI / EFI (AP)	Gas./Álc./GNV	95 ➔ 96	V08
2020	Santana / Quantum	1.8 / 2.0 CFI/ EFI (AP) (I-Core) sem pino no transformador	Gas./Álc./GNV	95 ➔ 96	V10
2021	Gol	1.6 / 1.8 (AP) (e-core) com pino no transformador	Gas./Álc./GNV	95 ➔ 96	V16
	Santana / Quantum	1.8 / 2.0 CFI/ EFI (AP) (e-core) com pino no transformador	Gas./Álc./GNV	95 ➔ 96	V16
2022	Gol	1.6 / 1.8 / 2.0 Mi (AP)	Gas./Álc./GNV	97 ➔	V18
	Gol	1.6 8v / Power	Gas./Álc./GNV	03 ➔	V18
	Parati	1.6 / 1.8 / 2.0 Mi (AP)	Gas./Álc./GNV	97 ➔	V18
	Saveiro	1.6 / 1.8 / 2.0 Mi (AP)	Gas./Álc./GNV	97 ➔	V18
2023	Santana / Quantum	1.8 / 2.0 / Mi (AP)	Gas./Álc./GNV	97 ➔	V19
2024	Gol	1.0 8v Mi (AT) - com distribuidor	Gas./Álc./GNV	97 ➔	V17
2060	Apollo	1.8 (AP) carb.	Gas./Álc./GNV	92	TF25
2063	Gol	1.0 8v - Carburado (AE)	Gas./GNV	Todos	V03
	Gol	1.6 8v (AE)	Gas./Álc./GNV	92 ➔ 94	V03
	Parati	1.6 8v (AE)	Gas./Álc./GNV	92 ➔ 94	V03
	Saveiro	1.6 8v (AE)	Gas./Álc./GNV	92 ➔ 94	V03
	Voyage	1.6 8v (AE)	Gas./Álc./GNV	92 ➔ 94	V03
2064	Logus	1.6 8v (AE) carburado	Gas./Álc./GNV	93 ➔ 94	V04

CABO DE IGNIÇÃO - SUPRESSIVO

ATEL	Veículo	Motor - Versão	Comb.	Ano	Ref.
------	---------	----------------	-------	-----	------

VOLKSWAGEN

2088	Gol	1.6 / 1.8 / 2.0 (AP)	Gas./Álc./GNV	87 →	V02
	Gol	2.0 8v (AP)	Gas./GNV	→ 05/93	V02
	Gol	2.0i (AP) / GTI	Gas./GNV	→ 05/93	V02
	Gol	2.0i CFI (AP)	Gas./Álc./GNV	→ 05/93	V02
	Parati	1.6 / 1.8/ 2.0 (AP)	Gas./Álc./GNV	87 →	V02
	Passat	1.5 / 1.6 / 1.8 (AP)	Gas./Álc./GNV	87 →	V02
	Santana / Quantum	1.6 / 1.8 / 2.0 (AP)	Gas./Álc./GNV	87 →	V02
	Santana / Quantum	2.0i (AP)	Gas./Álc./GNV	→ 05/93	V02
	Saveiro	1.6 / 1.8 / 2.0 (AP)	Gas./Álc./GNV	87 →	V02
	Voyage	1.6 / 1.8 / 2.0 (AP)	Gas./Álc./GNV	87 →	V02
2089	Fusca	1.6 (com catalisador) - rosca longa	Gas./Álc./GNV	→ 96	V13
	Kombi	1.6 (com catalisador) - rosca longa	Gas./Álc./GNV	91 → 97	V13
2091	Apollo	1.8 (AP) carb.	Gas./Álc./GNV	→ 91	F22
2098	Kombi	1.6 Mi (ar, Injeção eletrônica) - rosca longa	Gas./Álc./GNV	98 → 05	V23
5045	Golf	1.8 Alemão / GL (GLA)	Gas./GNV	95 → 98	V21
	Golf	1.8 - Mexicano / GL (GLM)	Gas./GNV	95 → 98	V21
5046	Golf	2.0 - Mexicano / GLX (ABA)	Gas./GNV	02/95→07/98	V26
	Golf	2.0 - Mexicano / GTI (ABA)	Gas./GNV	01/94→07/98	V26
5056	Passat	VR6	Gas./Álc./GNV	→ 99	
	Variant	VR6	Gas./Álc./GNV	→ 99	
20100	Gol	1.0 16v Mi (AT) - com distribuidor	Gas./GNV	97 → 07/01	V24
	Parati	1.0 16v Mi (AT) - com distribuidor	Gas./GNV	97 → 07/01	V24
20108	Polo Classic	1.6 8v / Mi (88,5cv - MJ3)	Gas./GNV	12/96→05/98	V20
	Polo Classic	1.6 8v / Mi (90cv - MY4)	Gas./GNV	05/98 → 03	V20
	Polo Classic	1.8 8v / Mi (105cv / 96,6 cv - MY5 / MY6)	Gas./GNV	05/98→05/03	V20
	Van	1.6 8v / Mi	Gas./GNV	11/98→12/03	V20
20150	CrossFox	1.6 8v / Totalflex (EA 111 - RSH)	Bicomb./GNV	05 →	V25
	Fox	1.0 8v (RSH)	Gas./GNV	03 →	V25
	Fox	1.0 8v / City/Plus - Totalflex (68cv gas./ 71cv álc. - EA-111 RSH)	Bicomb./GNV	03 →	V25
	Fox	1.0 8v / Totalflex (53 kW - EA-111 RSH)	Bicomb./GNV	03 →	V25
	Fox	1.6 8v - (EA 111 RSH)	Gas./GNV	03 →	V25
	Fox	1.6 8v / Totalflex (EA 111 RSH)	Bicomb./GNV	03 →	V25
	Gol	1.0 8v - RSH - sem distribuidor; balancim roletado/Trend / Power	Gas./GNV	02 →	V25
	Gol	1.0 8v / City / Plus - Totalflex (EA 111 RSH)	Bicomb./GNV	→ 07/05	V25
	Gol	1.0 8v / City/Plus - Totalflex (68cv gas./71cv álc - EA 111 RSH)	Bicomb./GNV	07/05 →	V25
	Golf	1.6 / Totalflex (101 / 103 - BJA)	Bicomb./GNV	06 →	V25
	Golf	1.6 8v (RSH) - balancim roletado - A4 (EA111 - carter parcialmente em aço)	Gas./GNV	01 →	V25
	Polo	1.6 8v (EA 111 - RSH)	Gas./GNV	02 →	V25
	Polo	1.6 8v / Sportline /Ouro - Totalflex (101cv gas./103cv álc.)	Gas./GNV	05 →	V25
	Space Fox	1.6 Totalflex (101 / 103 - BPA)	Bicomb./GNV	06 →	V25
20151	Gol	1.6 8v / Totalflex	Bicomb./GNV	03 →	V30
	Gol	1.6 8v - Totalflex (97cv gas / 99cv álc. - BWX)	Bicomb./GNV	07/05 →	V30
	Gol	1.8 8v / Power - Totalflex (103cv gas / 106cv álc)	Bicomb./GNV	05 →	V30
	Parati	1.6 8v / Totalflex	Bicomb./GNV	03 →	V30
	Parati	1.8 8v / Plus/Sportline - Totalflex (103cv gas/ 106cv álc)	Bicomb./GNV	05 →	V30
	Saveiro	1.6 8v / Totalflex	Bicomb./GNV	03 →	V30
	Saveiro	1.8 8v / City/ Crossover - Totalflex (103cv gas/ 106cv álc.)	Bicomb./GNV	05 →	V30
20152	Gol	1.0 16V / Power sem distribuidor (RSH)	Gas./GNV	08/01 →	V32
	Parati	1.0 16v / sem distribuidor (RSH)	Gas./GNV	08/01 →	V32
	Polo	1.0 16v / Power (RSH)	Gas./GNV	05/01 →	V32
20172	Kombi	1.4 8v / Totalflex RSH (80/78 cv - EA 111)	Bicomb./GNV	06 →	V38
20173	Polo Classic	1.0 16v (D3C)	Gas./GNV	02/01 → 03	V40
50129	Bora	2.0 (APK)	Gas./GNV	99 →	V28
	Golf	1.6 8v (AKL) - tucho hidráulico - A4 (EA 113 - carter em alumínio)	Gas./GNV	08/99→06/01	V28
	Golf	2.0 8v SOHC / A4 (115 cv - APK)	Gas./GNV	99 → 01	V28
50153	Golf	2.0 GTI 16V	Gas./Álc./GNV	95 →	
20255	Polo	2.0 8v / TotalFlex (120cv álc./ 116cv gas. - CFEA)	Flex/GNV	08 →	V43
	Bora	2.0 8v / TotalFlex (120cv álc./ 116cv gas. - CFEA)	Flex/GNV	11 →	V43
	Golf	2.0 8v / TotalFlex (120cv álc./ 116cv gas. - CFEA)	Flex/GNV	08 →	V43
	Jetta	2.0 8v / TotalFlex (116cv gas / 120cv álc. - CKJA)	Flex/GNV	10 →	V43
20256	Fox	1.0 8v / TotalFlex	Flex/GNV	08 →	V42
	Gol	1.0 8v / TotalFlex	Flex/GNV	09 →	V42
	Voyage	1.0 8v / TotalFlex	Flex/GNV	08 →	V42

CABO DE IGNIÇÃO - SUPRESSIVO

ATEL	Veículo	Motor - Versão	Comb.	Ano	Ref.
------	---------	----------------	-------	-----	------

FORD

1074	Aero Willys	6 cilindros - Fio Supressivo - PVC	Gas./Álc.	Todos	
	F 1000	6 cilindros - Fio Supressivo - PVC	Gas./Álc.	Todos	
	Jeep	6 cilindros - Fio Supressivo - PVC	Gas./Álc.	Todos	
1075	Rural	6 cilindros - Fio Supressivo - PVC	Gas./Álc.	Todos	
	Aero Willys	4 cilindros - Fio Supressivo - PVC	Gas./Álc.	Todos	
	F 1000	4 cilindros - Fio Supressivo - PVC	Gas./Álc.	Todos	
1083	Jeep	4 cilindros - Fio Supressivo - PVC	Gas./Álc.	Todos	
	Rural	4 cilindros - Fio Supressivo - PVC	Gas./Álc.	Todos	
	Belina / Corcel / Del Rey	1.3 / 1.4 / 1.6 - Fio Supressivo - PVC	Gas./Álc.	→ 83	F29
1095	Pampa	1.3 / 1.4 / 1.6 - Fio Supressivo - PVC	Gas./Álc.	→ 83	F29
	Belina / Corcel / Del Rey	1.6 (CHT - AE) - Fio Supressivo - PVC	Gas./Álc.	→ 91	F27
	Escort	1.6 (CHT - AE) - Fio Supressivo - PVC	Gas./Álc.	→ 91	F27
2008	Pampa	1.6 (CHT - AE) - Fio Supressivo - PVC	Gas./Álc.	→ 91	F27
	Verona	1.6 (CHT - AE) - Fio Supressivo - PVC	Gas./Álc.	→ 91	F27
	Escort	1.6 (AP) / 1.8 (AP)	Gas./Álc./GNV	93 → 94	V05
2009	Pampa	1.8i / bobina com trava interna (AP)	Gas./GNV	97	V05
	Verona	1.6 (AP) / 1.8 (AP)	Gas./Álc./GNV	93 → 94	V05
	Escort	1.6 (AE)	Gas./Álc./GNV	92	F26
2013	Pampa	1.6 (AE)	Gas./Álc./GNV	92	F26
	Verona	1.6 (AE)	Gas./Álc./GNV	92	F26
	Pampa	1.6 / 1.8 (AP)	Gas./Álc./GNV	93 → 96	V07
2019	Escort	1.6 / 1.8 (AP) Inj.	Gas./Álc./GNV	95 →	V08
	Escort	2.0 EFI (AP)	Gas./Álc./GNV	95 →	V08
	Verona	1.6 / 1.8 (AP) Inj.	Gas./Álc./GNV	95 →	V08
2020	Verona	2.0 EFI (AP)	Gas./Álc./GNV	95 →	V08
	Royalle / Versailles	1.8 /2.0 (AP) CFI / EFI - i-core sem pino no transformador	Gas./Álc./GNV	95 →	V10
	Royalle / Versailles	1.8 /2.0 (AP) CFI / EFI - e-core com pino no transformador	Gas./Álc./GNV	95 → 96	V16
2037	Escort	2.0 i (AP) / XR3	Gas./Álc./GNV	93 → 94	V06
	Verona	2.0 inj. (AP)	Gas./Álc./GNV	93 → 94	V06
	Escort	1.8 (AP)	Gas./Álc./GNV	92	TF25
2060	Pampa	1.8 (AP)	Gas./Álc./GNV	92	TF25
	Verona	1.8 (AP)	Gas./Álc./GNV	92	TF25
	Escort	1.0 (AE)	Gas./Álc./GNV	93 →	V04
2064	Escort	1.6 (AE)	Gas./Álc./GNV	93 →	V04
	Belina / Corcel / Del Rey	1.8 (AP)	Gas./Álc./GNV	→ 91	F22
	Del Rey	1.8 (AP)	Gas./Álc./GNV	92	F22
2067	Escort	1.8 (AP)	Gas./Álc./GNV	→ 91	F22
	Pampa	1.8 (AP)	Gas./Álc./GNV	→ 91	F22
	Verona	1.8 (AP)	Gas./Álc./GNV	→ 91	F22
2088	Escort	2.0 i (AP) / XR3	Gas./Álc./GNV	92	V02
	Royalle / Versailles	1.8 / 2.0 (AP)	Gas./Álc./GNV	→ 94	V02
	Royalle / Versailles	1.8 /2.0 (AP) CFI / EFI	Gas./Álc./GNV	→ 03/93	V02
4041	Royalle / Versailles	2.0 i (AP)	Gas./GNV	→ 03/93	V02
	Courier	1.3 / Endura	Gas./GNV	10/97→08/99	F01
	Fiesta	1.0 / Endura	Gas./GNV	96 →	F01
4043	Fiesta	1.3 / Endura	Gas./GNV	96 →	F01
	Ka	1.0 / 1.3 / Endura	Gas./GNV	96 →	F01
	Escort	1.8 16v / Zetec	Gas./GNV	Todos	F03
5059	Mondeo	1.8 / 2.0 16v / (Zetec) GLX / CLX	Gas./GNV	94 → 05/98	F03
	Explorer		Gas./GNV	93	
	Ranger		Gas./GNV	93	
5062	Explorer	4.0V6 OHV (6 peças)	Gas./GNV	94 → 97	F12
	Ranger	4.0V6 - OHV (8º dígito do chassi X)	Gas./GNV	94 → 97	F12
	Taurus	V6	Gas./GNV	→ 99	
20179	Pampa	1.8i / bobina com trava externa (AP)	Gas./GNV	97	V36
20180	Ranger	2.3 8v	Gas./GNV	11/96→10/97	F24
	Ranger	2.5 8v	Gas./GNV	11/97→03/01	F24

CABO DE IGNIÇÃO - SUPRESSIVO

ATEL	Veículo	Motor - Versão	Comb.	Ano	Ref.
------	---------	----------------	-------	-----	------

FORD

40126	Courier	1.6 / Zetec Rocam	Gas./GNV	09/99 →	F02
	Ecosport	1.0 / Superchager (Zetec-Rocam)	Gas./GNV	03 → 05/06	F02
	Ecosport	1.6 8v / Flex (105cv gas. / 111cv álc.)	Bicomb./GNV	05 →	F02
	Ecosport	1.6 8v / Zetec Rocam	Gas./GNV	03 →	F02
	Escort	1.6 / Zetec Rocam	Gas./GNV	99 →	F02
	Fiesta	1.0 / Superchager (Zetec-Rocam)	Gas./GNV	02 →	F02
	Fiesta	1.0 / Zetec Rocam	Gas./GNV	99 →	F02
	Fiesta	1.0 8v / Zetec Rocam Flex (71cv gas. / 73cv álc.)	Bicomb./GNV	06 →	F02
	Fiesta	1.6 / Zetec Rocam	Gas./GNV	99 →	F02
	Fiesta	1.6 / Zetec Rocam Flex	Bicomb./GNV	04 →	F02
	Focus	1.6 - SOHC - 8v / Zetec Rocam (103cv)	Gas./GNV	04 →	F02
	Ka	1.0 / 1.6 / Zetec Rocam	Gas./GNV	99 →	F02
40127	F-250	4.2V6	Gas./GNV	10/98→02/02	CF25
40128	Focus	1.8 / 2.0 16v / Zetec	Gas./GNV	00 →	F10
	Mondeo	1.8 / 2.0 16v / (Zetec) GLX / CLX	Gas./GNV	05/98→03/01	F10
40162	Courier	1.4 16v / Zetec	Gas./GNV	07/97→08/99	F11
	Fiesta	1.4 16v / Zetec	Gas./GNV	Todos	F11
40178	Ecosport	2.0 16v / Duratec	Gas./GNV	03 →	F23
40253	Courier	1.6 8v / Zetec Rocam Flex	Flex/GNV	11/08 →	F30
	Ecosport	1.6 8v / Zetec Rocam Flex	Flex/GNV	11/08 →	F30
	Fiesta	1.0 8v / Zetec Rocam Flex	Flex/GNV	11/08 →	F30
	Fiesta	1.6 8v / Zetec Rocam Flex	Flex/GNV	11/08 →	F30
	Focus	1.6 8v / Zetec Rocam Flex	Flex/GNV	11/08 →	F30
	Ka	1.0 8v / Zetec Rocam Flex	Flex/GNV	11/08 →	F30
	Ka	1.6 8v / Zetec Rocam Flex	Flex/GNV	11/08 →	F30

GENERAL MOTORS

1072	A-10 / A-20	6 Cil. 250 - Fio Supressivo - PVC	Gas./Álc.	85 → 95	
	C-10 / C-14 / C-15	6 Cil. 261 - Fio Supressivo - PVC	Gas./Álc.	Todos	
1081	Caravan / Comodoro	4 Cil. (Ign. Conv.) / (Ign. Eletr.) - Fio supressivo - PVC	Gas./Álc.	Todos	G63
	Diplomata	4 Cil. (Ign. Conv.) / (Ign. Eletr.) - Fio supressivo - PVC	Gas./Álc.	Todos	G63
	Opala	4 Cil. (Ign. Conv.) / (Ign. Eletr.) - Fio supressivo - PVC	Gas./Álc.	Todos	G63
1082	Caravan / Comodoro	6 Cil. (Ign. Conv.) / (Ign. Eletr.) - Fio supressivo - PVC	Gas./Álc.	Todos	G64
	Diplomata	6 Cil. (Ign. Conv.) / (Ign. Eletr.) - Fio supressivo - PVC	Gas./Álc.	Todos	G64
	Opala	6 Cil. (Ign. Conv.) / (Ign. Eletr.) - Fio supressivo - PVC	Gas./Álc.	Todos	G64
1086	Chevette	1.0 / 1.4 / 1.6 - Fio supressivo - PVC	Gas./Álc.	Todos	
	Chevy	1.4 / 1.6 - Fio supressivo - PVC	Gas./Álc.	Todos	
	Marajó	1.4 / 1.6 - Fio supressivo - PVC	Gas./Álc.	Todos	
4086	Chevette	1.0 / 1.4 / 1.6 - Fio supressivo (Modelo Original)	Gas./Álc.	Todos	G62
	Chevy	1.0 / 1.4 / 1.6 - Fio supressivo (Modelo Original)	Gas./Álc.	Todos	G62
	Marajó	1.0 / 1.4 / 1.6 - Fio supressivo (Modelo Original)	Gas./Álc.	Todos	G62
1090	Monza	Carburados - Fio Supressivo - PVC	Gas./Álc.	82 → 86	
1094	Ipanema	1.8 (carb.) Fio supressivo - PVC	Gas./Álc.	→ 96	
	Ipanema	2.0 - MPFI - Fio supressivo - PVC	Gas./Álc.	→ 96	
	Kadett	1.8 (carb.) Fio supressivo - PVC	Gas./Álc.	→ 96	
	Kadett	2.0 - MPFI - Fio supressivo - PVC	Gas./Álc.	→ 96	
	Monza	1.6 / 1.8 / 2.0 (carb.) - Fio Supressivo - PVC	Gas./Álc.	→ 96	
	Monza	2.0 - MPFI - Fio Supressivo - PVC	Gas./Álc.	→ 96	
4094	Ipanema	1.8 (carb.) Fio Supressivo (Modelo original)	Gas./Álc./GNV	→ 96	G61
	Ipanema	2.0 - MPFI - Fio supressivo (Modelo original)	Gas./Álc./GNV	→ 96	G61
	Kadett	1.8 (carb.) Fio Supressivo (Modelo original)	Gas./Álc./GNV	→ 96	G61
	Kadett	2.0 - MPFI - Fio supressivo (Modelo original)	Gas./Álc./GNV	→ 96	G61
	Monza	1.6 / 1.8 / 2.0 (carb.) - Fio Supressivo (Modelo Original)	Gas./Álc./GNV	→ 96	G61
	Monza	2.0 - MPFI - Fio Supressivo (Modelo Original)	Gas./Álc./GNV	→ 96	G61
4010	Corsa	1.0 / 1.4 / 1.6 8v EFI	Gas./Álc./GNV	94 →	G66

CABO DE IGNIÇÃO - SUPRESSIVO

ATEL	Veículo	Motor - Versão	Comb.	Ano	Ref.
------	---------	----------------	-------	-----	------

GENERAL MOTORS

4025	Celta	1.0 8v SOHC MPFI - 60 cv	Gas./GNV	00 ➡	G73
	Celta	1.0 8v /VHC - 70 cv	Gas./GNV	02 ➡	G73
	Celta	1.0 8v /VHC Flexpower - 70cv	Bicomb./GNV	05 ➡	G73
	Celta	1.4 8v SOHC MPFI	Gas./GNV	07/03 ➡	G73
	Corsa	1.0 / 1.4 / 1.6 8v MPFI	Gas./Álc./GNV	96 ➡	G73
	Corsa	1.0 8v / Flexpower (77cv gas./ 79cv álc.)	Bicomb./GNV	05 ➡	G73
	Corsa	1.0 8v / Flexpower Classic (70cv gas./ 72cv álc.)	Bicomb./GNV	06 ➡	G73
	Corsa	1.0 8v /VHC	Gas./GNV	02 ➡	G73
	Corsa	1.8 8v Flexpower	Bicomb./GNV	03 ➡	G73
	Corsa	1.8 8v SOHC MPFI	Gas./GNV	02 ➡	G73
	Meriva	1.8 8v / Flexpower	Bicomb./GNV	03 ➡	G73
	Meriva	1.8 8v SOHC MPFI	Gas./GNV	02 ➡	G73
	Montana	1.8 8v / Flexpower	Bicomb./GNV	03 ➡	G73
	Prisma	1.4 8v / Econo Flex (89 cv gas. / 97 cv álc.)	Bicomb./GNV	06 ➡	G73
	Agile	1.4 8v / Econo.Flex (102 cv álc. / 97 cv gas.)	Flex/GNV	09 ➡	G73
	Celta	1.0 /VHCE (78 cv álc. / 77 cv gas.)	Flex/GNV	09 ➡	G73
	Classic	1.0 8v /VHCE (77 cv gas. / 78 cv álc.)	Flex/GNV	10 ➡	G73
4026	Ipanema	2.0 - MPFI - Fio supressivo (Modelo original)	Gas./Álc./GNV	97 ➡ 98	G72
	Kadett	2.0 - MPFI - Fio supressivo (Modelo original)	Gas./Álc./GNV	97 ➡ 98	G72
4027	Omega / Suprema	2.0 4 Cil. - MPFI	Gas./Álc./GNV	93 ➡ 94	G67
4028	Omega / Suprema	2.2 4 Cil. - MPFI	Gas./Álc./GNV	95 ➡	G71
4029	Omega / Suprema	3.0 6 Cil. - MPFI	Gas./Álc./GNV	93 ➡ 94	G68
4030	C-20	4.1 6 Cil. - 250	Gas./GNV	1996	G75
	Gran Blazer	4.1 6 Cil.	Gas./GNV	97 ➡ 99	G75
	Omega / Suprema	4.1 L6 - MPFI	Gas./GNV	Todos	G75
	Silverado	4.1 L6	Gas./GNV	97 ➡ 99	G75
4031	Blazer	2.2 EFI (trans.Atrás do motor)	Gas./GNV	➡ 96	G74
	S10	2.2 EFI (trans.Atrás do motor)	Gas./GNV	➡ 96	G74
4032	Blazer	2.2 L4 - MPFI	Gas./GNV	97 ➡	G77
	S10	2.2 L4 - MPFI	Gas./GNV	97 ➡	G77
4048	Vectra	2.0 8v / CD/GLS MPFI	Gas./GNV	93 ➡ 95	G69
4049	Vectra	2.0 8v / CD/GLS MPFI	Gas./GNV	96 ➡ 98	G72
4061	Ipanema	1.8 / 2.0 - EFI	Gas./Álc./GNV	92 ➡	G65
	Kadett	1.8 / 2.0 - EFI	Gas./Álc./GNV	92 ➡	G65
	Monza	1.8 / 2.0 - EFI	Gas./Álc./GNV	92 ➡	G65
	Monza	2.0 - EFI	Gas./Álc./GNV	92 ➡	G65
5057	Blazer	4.3V6	Gas./GNV	96 ➡	G81
	S10	4.3V6	Gas./GNV	96 ➡	G81
5058	Astra	1.8/ 2.0 8v - SOHC - sextavado 16mm (C20NE)	Gas./GNV	95	G80
5084	Trafic	2.2 8v	Gas./GNV	95 ➡ 98	R10
40130	Astra	1.8 / 2.0 8v - SOHC MPFI	Gas./GNV	98 ➡	G76
	Astra	1.8 / 2.0 8v - SOHC MPFI	Álc./GNV	00 ➡	G76
	Astra	2.0 8v HC Flexpower	Bicomb./GNV	04 ➡	G76
	Vectra	2.0 8v / Flexpower (121cv gas. / 128cv álc.)	Bicomb./GNV	05 ➡	G76
	Vectra	2.0 8v / SOHC MPFI	Gas./GNV	98 ➡	G76
	Vectra	2.2 8v / SOHC MPFI	Gas./GNV	98 ➡	G76
	Zafira	2.0 8v	Gas./GNV	01 ➡	G76
	Zafira	2.0 8v - HC / Flexpower	Bicomb./GNV	04 ➡	G76
40154	Astra	2.0 16v	Gas./GNV	98 ➡	G78
	Vectra	2.0 16v / DOHC MPFI	Gas./GNV	98 ➡	G78
	Vectra	2.2 16v / DOHC MPFI	Gas./GNV	98 ➡	G78
	Vectra	2.4 16v / Flexpower (146cv gas. / 150cv álc.)	Bicomb./GNV	05 ➡	G78
	Zafira	2.0 16v	Gas./GNV	01 ➡	G78
40155	Blazer	2.4 - MPFI	Gas./GNV	01 ➡	G90
	S10	2.4 - MPFI	Gas./GNV	01 ➡	G90
40156	Corsa	1.0 / 1.6 16v	Gas./GNV	Todos	G79
40163	Ipanema	1.8 / 2.0 - EFI (cabo opcional)	Gas./Álc./GNV	92 ➡ 94	G01
	Kadett	1.8 / 2.0 - EFI (cabo opcional)	Gas./Álc./GNV	92 ➡ 94	G01
	Monza	1.8 / 2.0 - EFI (cabo opcional)	Gas./Álc./GNV	92 ➡ 94	G01
50120	Lumina		Gas./GNV	Todos	

CABO DE IGNIÇÃO - SUPRESSIVO

ATEL	Veículo	Motor - Versão	Comb.	Ano	Ref.
------	---------	----------------	-------	-----	------

FIAT

1051	Elba	1.6 - Fio Supressivo - PVC	Gas./Álc.	92 ➔	T45
	Fiorino / Fiorino Pick-up	1.6 - carb. - Fio Supressivo - PVC	Gas./Álc.	92 ➔	T45
	Prêmio	1.6 - carb. - Fio Supressivo - PVC	Gas./Álc.	92 ➔	T45
	Uno	1.6 - Fio Supressivo - PVC	Gas./Álc.	92 ➔	T45
1052	Elba	1.5 - inj. - Fio Supressivo - PVC	Gas./Álc.	92 ➔	T46
	Elba	1.6 - inj. - Fio Supressivo - PVC	Gas./Álc.	93 ➔	T46
	Fiorino / Fiorino Pick-up	1.5 - inj. - Fio Supressivo - PVC	Gas./Álc.	92 ➔	T46
	Fiorino / Fiorino Pick-up	1.6 - inj. - Fio Supressivo - PVC	Gas./Álc.	93 ➔	T46
	Fiorino / Fiorino Pick-up	1.0 8v / carb. / Inj.	Gas./Álc.	93 ➔ 96	T46
	Prêmio	1.5 - inj. - Fio Supressivo - PVC	Gas./Álc.	92 ➔	T46
	Prêmio	1.6 - inj. - Fio Supressivo - PVC	Gas./Álc.	93 ➔	T46
	Uno	1.0 carb. / 1.0 i.e. / Mille	Gas./Álc.	93 ➔	T46
	Uno	1.5 / 1.6 - inj. - Fio Supressivo - PVC	Gas./Álc.	92 ➔	T46
	Uno Furgoneta	1.5 i.e. - Fio Supressivo - PVC	Gas./Álc.	92 ➔	T46
1054	Elba	1.6 - mpi / 1.6 inj. - Fio Supressivo - PVC	Gas./Álc.	93 ➔ 94	T49
	Uno	1.6 R	Gas./Álc.	93 ➔ 94	T49
1065	Elba	1.3 / 1.5 - Fio Supressivo - PVC	Gas./Álc.	90 ➔ 91	T47
	Prêmio	1.3 / 1.5 - Fio Supressivo - PVC	Gas./Álc.	90 ➔ 91	T47
	Fiorino / Fiorino Pick-up	1.3 / 1.5 - Fio Supressivo - PVC	Gas./Álc.	90 ➔ 91	T47
	Uno	1.0 carb. / Mille - Fio Supressivo - PVC	Gas./Álc.	90 ➔ 91	T47
	Uno	1.3 / 1.5 - carb. - Fio Supressivo - PVC	Gas./Álc.	90 ➔ 91	T47
	Uno Furgoneta	1.3 / 1.5 - Fio Supressivo - PVC	Gas./Álc.	90 ➔ 91	T47
1066	Elba	1.5 - carb. - Fio Supressivo - PVC	Gas./Álc.	92 ➔	T44
	Fiorino / Fiorino Pick-up	1.5 - carb. - Fio Supressivo - PVC	Gas./Álc.	92 ➔ 93	T44
	Prêmio	1.5 - carb. - Fio Supressivo - PVC	Gas./Álc.	92 ➔	T44
	Uno	1.0 carb. / Mille - Fio Supressivo - PVC	Gas./Álc.	92 ➔ 93	T44
	Uno Furgoneta	1.5 - carb. - Fio Supressivo - PVC	Gas./Álc.	92 ➔	T44
	Uno	1.5 - carb. - Fio Supressivo - PVC	Gas./Álc.	92 ➔	T44
1068	Tempra	2.0 8v / spi - Fio Supressivo - PVC	Gas./Álc.	94	
4068	Tempra	2.0 8v / spi - Fio Supressivo - (modelo original)	Gas./Álc./GNV	94	T48
1069	Tempra	2.0 8v - carb. - Fio Supressivo - PVC	Gas./Álc.	92 ➔ 93	T43
4069	Tempra	2.0 8v - carb. - Fio Supressivo - (modelo original)	Gas./Álc./GNV	92 ➔ 93	T43
1092	147 / Panorama / Rallye	1050 / 1300 - Fio Supressivo - PVC	Gas./Álc.	Todos	T04
	Fiorino / Fiorino Pick-up	1050 / 1300 / carb. - Fio Supressivo - PVC	Gas./Álc.	➔ 89	T04
	Oggi	1050 / 1300 / 1415 - Fio Supressivo - PVC	Gas./Álc.	Todos	T04
	Spazio	1050 / 1300 - carb. - Fio Supressivo - PVC	Gas./Álc.	Todos	T04
	Uno	1050 / 1300 - carb. - Fio Supressivo - PVC	Gas./Álc.	➔ 89	T04
		Uno Furgoneta	1.3 / 1.5 - Fio Supressivo - PVC	Gas./Álc.	88 ➔ 89
1096	Elba	1.3 / 1.5 - Fio Supressivo - PVC	Gas./Álc.	86 ➔ 89	T42
	Fiorino / Fiorino Pick-up	1.3 / 1.5 - Fio Supressivo - PVC	Gas./Álc.	88 ➔ 89	T42
	Uno	1.3 - Fio Supressivo - PVC	Gas./Álc.	85 ➔ 89	T42
1097	Elba	1.6 - Fio Supressivo - PVC	Gas./Álc.	➔ 91	T41
	Prêmio	1.5 - carb. - Fio Supressivo - PVC	Gas./Álc.	➔ 89	T41
	Prêmio	1.6 - carb. - Fio Supressivo - PVC	Gas./Álc.	➔ 91	T41
	Uno	1.5 - carb. - Fio Supressivo - PVC	Gas./Álc.	➔ 89	T41
	Uno	1.5 R - Fio Supressivo - PVC	Gas./Álc.	➔ 91	T41
4017	Fiorino / Fiorino Pick-up	1.0 8v / mpi	Gas./Álc./GNV	96 ➔	T54
	Fiorino / Fiorino Pick-up	1.5 mpi	Gas./Álc./GNV	96 ➔ 99	T54
	Palio	1.0 8v mpi	Gas./Álc./GNV	96 ➔	T54
	Palio	1.5 8v mpi	Gas./Álc./GNV	96 ➔	T54
	Palio Weekend	1.0 8v mpi	Gas./Álc./GNV	96 ➔	T54
	Palio Weekend	1.5 / mpi	Gas./Álc./GNV	96 ➔	T54
	Siena	1.0 8v mpi	Gas./Álc./GNV	96 ➔	T54
	Siena	1.5 8v mpi	Álc./GNV	99 ➔	T54
	Strada	1.5 / mpi	Gas./Álc./GNV	96 ➔	T54
	Uno	1.0 mpi / Mille	Álc./GNV	00 ➔	T54

CABO DE IGNIÇÃO - SUPRESSIVO

ATEL	Veículo	Motor - Versão	Comb.	Ano	Ref.
------	---------	----------------	-------	-----	------

FIAT

4025	Doblò	1.8 8v	Gas./GNV	04 ➡	G73
	Doblò	1.8 8v / Flex (112cv gas./114cv álc.)	Bicomb./GNV	06 ➡	G73
	Dòblo Adventure	1.8 8v	Gas./GNV	04 ➡ 06	G73
	Dòblo Adventure	1.8 8v / Flex (112cv gas./114cv álc.)	Bicomb./GNV	06 ➡	G73
	Idea	1.8 8v / HLX Flex (112cv gas. / 114cv álc.)	Bicomb./GNV	05 ➡	G73
	Idea Adventure	1.8 8v / HLX Flex (112cv gas. / 114cv álc.)	Bicomb./GNV	06 ➡	G73
	Palio	1.8 8v	Gas./GNV	03 ➡	G73
	Palio	1.8 8v / Flex	Gas./GNV	04 ➡	G73
	Palio	1.8R 8v / Flex (113cv gas. / 115cv álc.)	Bicomb./GNV	05 ➡	G73
	Palio Adventure	1.8 8v / Flex (112cv gas. / 114cv álc.)	Bicomb./GNV	05 ➡	G73
	Palio Weekend	1.8 8v	Gas./GNV	03 ➡	G73
	Palio Weekend	1.8 8v / HLX Flex	Gas./GNV	04 ➡	G73
	Siena	1.8 8v	Gas./GNV	03 ➡	G73
	Siena	1.8 8v / Flex	Gas./GNV	04 ➡	G73
	Stilo	1.8 8v	Gas./GNV	02 ➡	G73
	Stilo	1.8 8v / Flex (112cv gas. / 114cv álc.)	Bicomb./GNV	05 ➡	G73
	Strada	1.8 8v	Gas./GNV	03 ➡	G73
	Strada	1.8 8v / Flex	Bicomb./GNV	04 ➡	G73
4033	Tempra	2.0 16v / com distribuidor	Gas./GNV	93 ➡ 94	T55
4034	Tempra	2.0 16v / sem distribuidor	Gas./GNV	95	T56
4035	Tempra	2.0 16v / sem distribuidor	Gas./GNV	96 ➡	T57
4047	Palio	1.6 8v mpi / spi	Gas./GNV	Todos	T60
	Palio Weekend	1.6 8v mpi / spi	Gas./GNV	Todos	T60
	Siena	1.6 8v mpi / spi	Gas./GNV	Todos	T60
	Strada	1.6 8v mpi / spi	Gas./GNV	Todos	T60
4055	Uno	1.0 i.e. / Mille (cabo exclusivo)	Gas./Álc./GNV	93 ➡ 09/01	T07
40123	Doblò	1.3 16v / Fire	Gas./GNV	02 ➡	T02
	Palio	1.0 16v / Fire	Gas./GNV	00 ➡	T02
	Palio	1.3 16v / Fire	Gas./GNV	00 ➡	T02
	Palio Weekend	1.0 16v / Fire	Gas./GNV	00 ➡	T02
	Palio Weekend	1.3 16v / Fire	Gas./GNV	00 ➡	T02
	Siena	1.0 16v / Fire	Gas./GNV	00 ➡	T02
	Siena	1.3 16v / Fire	Gas./GNV	00 ➡	T02
40124	Tipo	1.6 8v i.e.	Gas./GNV	Todos	T58
40125	Tempra	2.0 8v i.e.	Gas/Álc	95 ➡	T03
	Tempra SW	2.0 8v i.e.	Gas/Álc	95 ➡	T03
	Tipo	2.0 8v i.e.	Gas/Álc	95 ➡	T03
40158	Fiorino / Fiorino Pick-up	1.3 8v / Furgão Fire (65cv)	Gas./GNV	03 ➡	T06
	Palio	1.0 8v / Fire (motor com 2 transformadores separados)	Gas./GNV	01 ➡ 04	T06
	Palio	1.3 8v / Fire	Gas./GNV	03 ➡	T06
	Palio	1.3 8v / Fire Flex	Bicomb./GNV	04 ➡	T06
	Palio Weekend	1.3 8v / Fire	Gas./GNV	01 ➡	T06
	Palio Weekend	1.3 8v / Fire Flex	Bicomb./GNV	01 ➡	T06
	Siena	1.0 8v / Fire (motor com 2 transformadores separados)	Gas./GNV	02 ➡ 03	T06
	Siena	1.3 8v / Fire	Gas./GNV	01 ➡	T06
	Siena	1.3 8v / Fire Flex	Bicomb./GNV	01 ➡	T06
	Strada	1.3 8v / Fire	Gas./GNV	01 ➡	T06
	Uno	1.0 8v / Mille Fire	Gas./GNV	01 ➡	T06
	Uno	1.0 8v / Mille Fire Flex (motor com 2 transformadores separados)	Bicomb./GNV	05 ➡	T06
	Uno Furgoneta	1.3 8v / Fire (65cv)	Gas./GNV	04 ➡	T06
40159	Brava	1.6 16v / mpi	Gas./GNV	Todos	T08
	Doblò	1.6 16v / mpi	Gas./GNV	01 ➡	T08
	Marea	1.6 16v / SX (106cv)	Gas./GNV	05 ➡	T08
	Palio	1.6 16v / mpi	Gas./GNV	Todos	T08
	Palio Weekend	1.6 16v / mpi	Gas./GNV	Todos	T08
	Siena	1.6 16v / mpi	Gas./GNV	Todos	T08
	Strada	1.6 16v / mpi	Gas./GNV	Todos	T08

CABO DE IGNIÇÃO - SUPRESSIVO

ATEL	Veículo	Motor - Versão	Comb.	Ano	Ref.
------	---------	----------------	-------	-----	------

FIAT

40160	Idea	1.4 8v / ELX Flex (80cv gas. / 81cv álc.)	Bicomb./GNV	05 ➡	T09	
	Palio	1.0 8v / Fire Flex (65cv gas. / 66cv álc.)	Bicomb./GNV	05 ➡	T09	
	Palio	1.0 8v Fire - HP (motor com transformador de um só corpo)	Gas./GNV	04 ➡	T09	
	Palio	1.4 8v / Flex (80cv gas. / 81cv álc.)	Bicomb./GNV	05 ➡	T09	
	Palio Weekend	1.4 8v / Flex (80cv gas. / 81cv álc.)	Bicomb./GNV	05 ➡	T09	
	Siena	1.0 8v Fire - HP (motor com transformador de um só corpo)	Gas./GNV	04 ➡	T09	
	Siena	1.0 8v / Fire Flex (65cv gas. / 66cv álc.)	Bicomb./GNV	05 ➡	T09	
	Siena	1.4 8v / ELX Flex (80cv gas. / 81cv álc.)	Bicomb./GNV	05 ➡	T09	
	Siena Tetrafuel	1.4 8v	Tetrafuel	06 ➡	T09	
	Strada	1.4 8v / Fire Flex (80cv gas. / 81cv álc.)	Bicomb./GNV	05 ➡	T09	
	Uno	1.0 8v / Mille Fire Flex (65cv gas. / 66cv álc.)	Bicomb./GNV	06 ➡	T09	
40161	Fiorino / Fiorino Pick-up	1.6 mpi	Gas./GNV	95 ➡	T53	
	Tipo	1.6 8v mpi	Gas./GNV	Todos	T53	
	Uno	1.6 mpi	Gas./Álc./GNV	95 ➡	T53	
40174	Fiorino / Fiorino Pick-up	1.5 mpi	Gas./Álc./GNV	00 ➡	T62	
40175	Tempra	2.0 8v / Turbo	Gas./GNV	94 ➡	T50	
40176	Uno	1.4 / Turbo	Gas./GNV	94	T51	
40177	Uno	1.4 (com ar condicionado) / Turbo	Gas./GNV	95 ➡	T52	
40249	500	1.4 8v / Fire EVO (85cv gas. / 88cv álc.)	Flex/GNV	11 ➡	T64	
	Palio	1.4 8v / Fire EVO (85cv gas. / 88cv álc.)	Flex/GNV	11 ➡	T64	
40250	Bravo	1.8 16v / E.torQ (130 cv gas. / 132 cv álc.)	Flex/GNV	11 ➡	T66	
	Doblo	1.8 16v / E.torQ (130 cv gas. / 132 cv álc.)	Flex/GNV	11 ➡	T66	
	Doblo Adventure	1.8 16v / E.torQ (130 cv gas. / 132 cv álc.)	Flex/GNV	11 ➡	T66	
	Idea	1.8 16v / E.torQ (130 cv gas. / 132 cv álc.)	Flex/GNV	11 ➡	T66	
	Idea	1.8 16v / E.torQ (130 cv gas. / 132 cv álc.)	Flex/GNV	11 ➡	T66	
	Linea	1.8 16v / E.torQ (130 cv gas. / 132 cv álc.)	Flex/GNV	11 ➡	T66	
	Punto	1.6 16v / E.torQ (115 cv gas. / 117cv álc.)	Flex/GNV	11 ➡	T66	
	Punto	1.8 16v / E.torQ (130 cv gas. / 132cv álc.)	Flex/GNV	11 ➡	T66	
	Siena	1.6 16v / E.torQ (115 cv gas. / 117cv álc.)	Flex/GNV	11 ➡	T66	
	Strada	1.8 16v / E.torQ (130 cv gas. / 132cv álc.)	Flex/GNV	11 ➡	T66	
	40251	Linea	1.9 16v / Flex (130 cv gas. / 132 cv álc.)	Flex/GNV	08 ➡	T63
	40252	Uno	1.0 / Fire EVO (73 cv gas. / 75 cv álc.)	Flex/GNV	10 ➡	T65



TAMPA DO DISTRIBUIDOR

Original ATEL Aplicação Ano

Original ATEL Aplicação Ano

VOLKSWAGEN

VOLKSWAGEN

1.235.522.027	51027	Sedan 1300 - gas.	→ 11/74
		Sedan 1500 - gas.	→ 6/72
		TL 1600 - Variant I	→ 3/72
		Kombi 1500	→ 9/72
		K. Guia 1500 /1600	→ 3/72



1.235.522.370	51370	Santana 1.8 - gas./álc.	86 →
		Santana 2.0 - gas./álc.	89 →
		Quantum 1.8 - gas./álc.	90 →
		Quantum 2.0 - gas./álc.	89 →
		Saveiro AP 1600 - gas./álc.	85 → 89
		Saveiro 1.8 - gas./álc.	89 →
		Voyage AP 1600 - gas./álc.	85 → 89
		Voyage 1.8 - gas./álc.	89 →
		Pointer - álc.	→ 3/89
		Village - gas./álc.	→ 3/89
		Passat 1.6 - gas./álc.	85 → 89
		Gol AP 1600 - gas./álc.	85 → 89
		Gol 1.8 - gas./álc.	→ 90



1.235.522.056	51056	Brasília 1300 - álc.	→ 12/81
		Gol AP 1600 C/CL/GL - álc.	9/84 → 89
		Gol AE 1600 C/CL/GL - gas./álc.	90 →
		Gol AP 1600 C/CL/GL - gas.	9/84 → 7/85
		Gol 1.8 GT - gas./álc.	→ 7/86
		Kombi Pick-up 1600 - gas./álc.	todos
		Parati 1.5 - gas./álc.	→ 4/82
		Parati AP 1600 C/CL/GL - álc.	→ 2/86
		Parati AP 1600 C/CL/GL - gas./álc.	90 →
		Parati AP 1600 C/CL/GL - gas.	→ 7/85
		Passat 1.5 - gas./álc.	→ 7/82
		Passat 1.6 - gas./álc.	→ 9/85
		Passat 1.8 GTS/Pointer - álc.	→ 3/86
		Quantum/Santana 1.8 C/CL/GLS - gas./álc.	→ 3/86
		Saveiro AP 1600 - álc.	9/84 → 2/86
		Saveiro AP 1600 - gas.	9/84 → 7/85
		Saveiro AE 1600 C/CL/GL - gas./álc.	90 →
		Sedan 1600 - gas./álc.	→ 86
		Voyage 1.5 - gas./álc.	→ 4/82
		Voyage AP 1600 C/CL/GL - gas./álc.	→ 2/86
		Voyage AE 1600 C/CL/GL - gas./álc.	90 →
		Voyage AP 1600 C/CL/GL - gas.	→ 7/85
		Sedan 1300 - gas./álc.	
		Todos com ignição eletrônica	



9.231.081.413	51413	Brasília 1600 - carb. dup. e simp. -gas.	3/74 → 12/82
		Sedan 1600 - carb. dup. e simp. -gas.	5/74 → 7/6
		K. Guia TC	2/74 → 7/5
		Kombi 1500 - gas.	5/74 → 7/5
		Kombi 1600 carb. dup. e simp. -gas.	→ 83
		Sedan 1300 - gas.	2/75 → 8/5
		Sedan 1500 - gas.	5/74 → 8/3
		Variant II	



1.235.522.107	51107	Sedan 1200 /1500	10/72 → 4/74
		K. Guia 1200	→ 12/74
		K. Guia 1600TC	4/72 → 1/74
		Kombi 1200	4/72 → 1/74
		Kombi 1500	10/72 → 4/74
		Brasília 1600 - carb. simples	→ 12/74
		TL 1600 - Variant I	4/72 → 1/74
		Ignição Convencional	



9.232.081.442	51442	Gol 1000 AE - gas.	92 →
		Gol - Voyage - 1600AE /1800AP	92 →
		Parati - Saveiro - 1600AE /1800AP	92 →
		Santana - Quantum 1.8/2.0 - gas./álc.	92 →
		Todos com ignição TZ/H	



1.235.522.259	51259	Gol 1300 - gas./álc.	→ 89
		Gol 1600 - gas./álc.	→ 83
		Kombi Pick-up 1600 - álc.	→ 83
		Saveiro - gas./álc.	→ 84



9.231.081.711	51711	Parati/Voyage 1.5 - gas.	→ 4/82
		Passat 1.5 - álc.	
		Passat 1.5 - gas.	→ 7/82
		Passat 1.6 TS - gas.	
		Passat 1.6 - gas./álc.	
		Brasília 1300 - álc.	
		Gol GT 1.8 - gas.	
		Parati 1.5 - álc.	
		Parati AP 1600 - gas.	
		Voyage 1.5 - álc.	
		Voyage AP 1600 - gas.	
		Fusca 1300 - álc.	
		Santana 1.8 - gas.	
		Todos com platinado	



TAMPA DO DISTRIBUIDOR

Original ATEL Aplicação Ano

Original ATEL Aplicação Ano

FORD

FORD

9.231.081.008 **51008** Corcel - gas.
Gordini 69 → 76
→ 68



9.231.081.413 **51413** Belina - Corcel 1.4 - gas. → 77
Belina II - Corcel II 1.4/1.6 - gas. → 6/83
F-100 - gas. → 86
Maverick 4 cilindros → 6/83



1.235.522.056 **51056** Belina - Corcel II 1.6 - gas./álc. → 6/83
Belina II 1.6 - CHT - gas. 7/83 → 89
Corcel II 1.6 - CHT - gas./álc. 7/83 → 86
Del Rey - Pampa 1.6 - gas./álc. → 6/83
Del Rey/Pampa 1.6 CHT - gas./álc. 7/83 → 89
Escort 1.3 - gas./álc. → 85
Escort 1.6 - gas./álc. todos
F-100 - 4 Cil. - Georgia - gas./álc. → 86
Scala 1.6 - CHT - gas./álc. → 86
Verona 1.6 - gas./álc. → 86
Todos com Ignição Eletrônica



9.232.081.442 **51442** Escort - Verona 1.6 - gas./álc.
Pampa - Versailles 1.8 - gas./álc.
Versailles 2.0 - gas./álc.



81415 109 **51109** Aero Willys Distribuidor Bosch 60 → 71
gas. Platinado
Itamaraty Distribuidor Bosch 60 → 71
gas. Platinado
Jeep 6 cil. Distribuidor Bosch 60 → 83
gas. Platinado
Maverick 6 cil. Distribuidor Wapsa 71 → 73
gas. Platinado
Rural 6 cil. Distribuidor Bosch 60 → 75
gas. Platinado



905.554 **51554** Aero Willys Distribuidor Wapsa 60 → 71
gas. IC 6 cil.
F75/6 Distribuidor Wapsa 60 → 75
gas. IC 6 cil.
Itamaraty Distribuidor Wapsa 60 → 71
gas. IC 6 cil.
Jeep Distribuidor Wapsa 60 → 75
gas. ICP 6 cil.
Maverick 6 cil. Distribuidor Wapsa 74 → 75
gas. Platinado
Rural Distribuidor Wapsa 60 → 75
gas. IC 6 cil.



9.231.087.226 **51226** Pick-Up F-1000A - ál. todos



1.235.522.370 **51370** Escort 1.8 XR3 - gas./álc.
Escort Ghia 1.8 - gas./álc.
Escort 1.8 Guarujá - gas.
Belina 1.8 - gas./álc.
Del Rey 1.8 - gas./álc.
Pampa 1.8 - gas./álc.
Verona 1.8 - gas./álc.
Versailles 1.8 - gas./álc.
Versailles 2.0 - gas./álc.
Com Terminal PINO



TAMPA DO DISTRIBUIDOR

Original ATEL Aplicação Ano

Original ATEL Aplicação Ano

GENERAL MOTORS

GENERAL MOTORS

3479003	51003	Chevette 1.4 Distrib. Delco Remy gas. Platinado	73 → 79
---------	-------	---	---------

9.231.081.320	51320	Chevette 1.4L - Marajó 1.4 - gas./álc.	→ 11/76
---------------	-------	--	---------



1.235.522.056	51056	Opala - Caravan - 4 Cil. - gas./álc.	todos
		Chevette - Marajó - 1.4 - gas./álc.	→ 8/87
		Chevette - Marajó - 1.6 - gas./álc.	todos
		Chevy 500 - gas./álc.	todos
		Todos com Ignição Eletrônica	

10.467.543	51543	Monza - Kadett - Inj. Eletr.	92 →
------------	-------	------------------------------	------



9.231.086.196	51196	Monza 1.6L - Ipanema 1.8L	→ 91
		Monza 1.8/2.0 SL/SLE/Classic - gas./álc.	
		Monza 1.8 SR - gas./álc.	
		Monza 2.0i EF 500 Classic - gas.	
		Monza Classic MPFI	
		Kadett 1.8L/2.0L - IE - Gas./álc.	
		Todos com Ignição Eletrônica	
		Monza 1.6 - IC - gas.	
		Ignição Convencional	

1.963.556	51556	Caminhão-Caminhoneta-Caravan-Opala Pick-Up Veraneio 6Cil. - Inj. Eletr.	69 → 84 todos
-----------	-------	---	---------------



9.231.087.226	51226	Bonanza - Veraneio - 6 Cil. - gas./álc.	
		Caminhões A60 - C60 - gas./álc.	
		Pick - Up A20 - álc.	
		Opala - Caravan - 6 Cil. - gas./álc.	→ 1/85

1.954.606	51606	Caminhão - Caminhoneta	69 → 83
		Caravan - Opala	69 → 83
		Pick-Up/Veraneio -4 Cil. IC - gas./álc.	
		Comodoro - 4 Cil. - gas.	



1924248	51248	Chevrolet Brasil A60,C60,C1415,C1416,C10,A10 todos 6 cil. Distribuidor Delco gas. Platinado	53 → 83
---------	-------	---	---------

9.231.081.678	51678	Chevette/Chevy500/Marajó 1.6L - gas./álc. Chevette - Marajó - 1.4 - gas./álc.	→ 83 12/76 →
---------------	-------	---	--------------



TAMPA DO DISTRIBUIDOR

Original **ATEL** Aplicação Ano

Original **ATEL** Aplicação Ano

GENERAL MOTORS

903.500.988 **51988** Corsa 1.0 - 1.4 94 ➔ 96



GENERAL MOTORS

90.350.997 **51997** Corsa 1.0 - 1.4 (Lucas) 94 ➔ 96



FIAT

1.235.522.056 **51056** Alfa Romeo 2300Ti - álc. ➔ 86



Alfa Romeo 2300B - gas. ➔ 86

Elba S 1.3 - álc. ➔ 88

Elba S 1.3 - gas./álc. ➔ 89

Elba CS 1.5 - álc. ➔ 89

Fiat 147 - Fiorino - Panorama - álc. ➔ 86

Oggi - álc. ➔ 85

Prêmio S 1.3 - álc. ➔ 88

Prêmio S 1.3 - gas./álc. 89 ➔

Prêmio CS 1.5 - álc. 89 ➔

Spazio - álc. ➔ 84

Uno 1.5R - gas.

Uno Mille

Uno S/CS 1.3 - álc. ➔ 88

Uno S/CS 1.3 - gas./álc. ➔ 89

Uno SX 1.3 - 1.5 - álc. ➔ 86

Todos com Ignição Eletrônica

1.235.522.259 **51259** Elba 1.5 IC/IE - álc. ➔ 88



Elba 1.5 IC/IE - gas. todos

Elba 1.6 IE - gas./álc. todos

Prêmio 1.5 IC/IE - álc. ➔ 89

Prêmio 1.5 IC - gas. ➔ 88

Prêmio 1.5 IE - gas. ➔ 88

Prêmio 1.6 IE gas./álc. todos

Uno 1.5 IC - álc. ➔ 88

Uno 1.5 IE - gas. 88 ➔

Uno 1.6 IE - gas./álc. 88 ➔

Tempra 2.0 - gas./álc.

Tempra Prata - Ouro 11/91 ➔

FIAT

9.946.355 **51355** Tempra 16V c/ distrib. Marelli - gas. 93 ➔ 94



9.231.081.413 **51413** Alfa Romeo 2300

Alfa Romeo 2300B

Alfa Romeo 2300D

Ignição Convencional



9.231.081.678 **51678** Fiat 147- Fiorino/Panorama/Spazio/gas./álc. todos

Oggi - gas.

Uno - Prêmio - Elba 1.3 - gas.




ROTOR DO DISTRIBUIDOR

Original	ATEL	Aplicação	Ano	Original	ATEL	Aplicação	Ano
----------	------	-----------	-----	----------	------	-----------	-----

VOLKSWAGEN

	I.234.332.072	41072	Sedan 1200	3/72
			Sedan 1500 - Kombi 1500	todos
			Brasília 1600 - carb. simples	10/72 → 4/74
			Kombi 1200 - K. Guia 1200	→ 2/74
			K. Guia 1600TC	todos
			SP I - SP 2	4/72 → 1/74
			Variant I TL 1600	1/74


	I.234.332.082	41082	Sedan 1300 - gas.	
			Sedan 1500	→ 11/74
			Kombi 1500 - K. Guia 1500	→ 9/72
			Variant I TL 1600 - K. Guia TC 1600	→ 9/72

	I.234.332.215	41215	Gol - Parati - AE1600 - gas./álc.	4/72 → 1/74
			Voyage - Saveiro - AE1600 - gas./álc.	


	I.234.332.227	41227	Apolo GL/GLS - gas./álc.	
			Brasília 1300 - álc.	
			Gol 1300 - gas./álc.	
			Gol - Saveiro 1600 - gas./álc.	
			Gol GT 1.8 - gas./álc.	
			Gol GTS 1.8 - álc.	
			Gol - Saveiro API 600 - gas./álc.	
			Gol - Voyage 1.8 - gas./álc.	→ 4/85
			Parati - Saveiro 1.8 - gas./álc.	
			Kombi 1600 - gas./álc.	
			Parati - Voyage 1.5 - gas./álc.	
			Parati - Voyage API 600 - gas.	
			Parati - Voyage API 600 - álc.	2/84
			Passat 1.6 - álc.	6/85
			Passat 1.6 - gas.	2/84
			Passat 1.5 - gas./álc.	
			Passat 1.6 Village - gas./álc.	
			Passat 1.8 GTS/Pointer - álc.	
			Santana - 1.8 /2.0 - gas./álc.	
		Quantum - 1.8 /2.0 - gas./álc.		
		Sedan 1300 - gas./álc.		
		Sedan 1600 - gas./álc.		


VOLKSWAGEN

	I.234.332.271	41271	Passat 1.5 - gas./álc.	
			Passat 1.6 - gas./álc.	→ 7/82
			Parati 1.5 - gas./álc.	→ 83
			Parati AP 1600 - gas.	→ 4/82
			Gol GT 1.8 - gas.	→ 83
			Voyage 1.5 - gas./álc.	
			Voyage AP 1600 - gas.	→ 4/82
			Brasília 1300 - álc.	→ 83
			Kombi Pick-up 1.6 - carb. simples	→ 12/81
			Sedan 1300 - álc.	→ 83
			Santana 1.8 - gas.	→ 83

	I.234.332.300	41300	Gol - Voyage 1.6/1.8	
			Parati - Saveiro 1.6/1.8	
			Gol 1000 AE - THZ - gas.	

	9.231.081.628	41628	Sedan 1300/1500 - gas.	
			Sedan 1600 - carb. dup. e simp. - gas.	5/74 → 83
			Brasília 1600 - carb. dup. e simp. - gas.	→ 76
			Gol 1300 - gas./álc.	3/74 → 12/81
			Gol 1600 - gas./álc.	→ 9/81
			K. Guia 1600TC	→ 83
			Kombi Pick-up 1500	→ 75
			Kombi Pick-up 1600 - álc.	5/74 → 75
			Kombi Pick-up 1600 - carb. dup. e simp.	→ 83
			Saveiro 1600 - gas./álc.	→ 83
		Variant II	→ 83	
		Variant I - TL 1600	→ 81	

	9.231.087.677	41677	Gol - Saveiro - Parati - Santana	
			Quantum - Polo Classic /Mi 1.6/1.8/2.0	todos

	I.234.332.712	41712	Passat/Parati/Voyage/Saveiro/Sedan	→ 2/74
			Santana/Quantum/Gol	
			Brasília/Kombi/Pick-Up	
			Todos com ignição eletrônica	todos

ROTOR DO DISTRIBUIDOR

Original	ATEL	Aplicação	Ano	Original	ATEL	Aplicação	Ano
----------	------	-----------	-----	----------	------	-----------	-----

FORD

120125	41125	Aero Willys 6 cil. Distribuidor Wapsa gas. Platinado	60 → 71
		Itamaraty 6 cil. Distribuidor Wapsa gas. Platinado	60 → 71
		Jeep 6 cil. Distribuidor Wapsa gas. Platinado	60 → 75
		Pick-up 6 cil. Distribuidor Wapsa gas. Platinado	60 → 75
		Rural 6 cil. Distribuidor Wapsa gas. Platinado	60 → 75



1.234.332.215	41215	Belina II - Corcel II - 1.6 - gas./álc.	
		Belina II - Corcel II - gas./álc.	
		Del Rey - Verona - 1.6 - gas./álc.	
		Pampa - Scala - 1.6 CHT - álc.	
		Belina II - Del Rey - 1.6 CHT - gas.	
		Pampa - Scala - 1.6 CHT - gas.	
		Corcel II - 1.6 CHT - gas.	
		Del Rey - Pampa - 1.6 - gas./álc.	
		Escort 1.3 - gas./álc.	
		Escort 1.6 - gas./álc.	
		Pick-Up F-100 /Georgia - gas./álc.	



1.234.332.216	41216	Pick-Up F-1000 A - álc.	
---------------	-------	-------------------------	--



1.234.332.227	41227	Belina - Del Rey - Pampa 1.8 - gas./álc.	
		Escort XR3 - Escort Ghia -1.8 - gas./álc.	
		Escort Guarujá - gas.	
		Verona - 1.8 - gas./álc.	
		Versailles - 1.8/2.0 - gas./álc.	



1.234.332.271	41271	Corcel - Belina Del Rey	
		Verona - F-100 - F1000	todos
		Escort - Pampa - Scala	
		Todos com ignição eletrônica	



FORD

1.234.332.300	41300	Escort - Verona - 1.6 /1.8	
		Escort XR3 1.8	
		Versailles 1.8 /2.0 - gas./álc.	



BD4D12200A	41487	Aero Willys 6 cil. c/ distr. Bosch gas. Plat.	60 → 71
		Itamaraty 6 cil. c/ distr. Bosch gas. Plat.	60 → 71
		Jeep, Rural 6 cil. c/ distr. Bosch gas. Plat.	60 → 75
		Maverick 6 cil. c/ distr. Bosch gas. Platinado	71 → 73



9.231.081.628	41628	Belina - Corcel 1.4	→ 77
		Belina II - Corcel II 1.4 /1.6 - gas.	→ 6/83
		F-100 - Maverick - Utilitários	todos



9.231.081.767	41767	Belina 1.3	→ 73
BD3M 12200.A		Belina 1.4	74 → 08/76
71303567		Corcel 1.3	→ 73
		Corcel 1.4	74 → 08/76
		Gordine	→ 68



ROTOR DO DISTRIBUIDOR

Original ATEL Aplicação Ano

Original ATEL Aplicação Ano

GENERAL MOTORS

GENERAL MOTORS

1.234.332.215	41215	Chevette - Caravan - 4 Cil. - gas./álc. C 10 - 4 Cilindros - gas. Marajó - Chevy 500 Opala Todos com Ignição Eletrônica
---------------	-------	---



1.954.566	41566	Opala - 4 e 6 Cilindros	todos
-----------	-------	-------------------------	-------



1.234.332.216	41216	Bonanza - Veraneio - 6 Cil. - gas./álc. Caminhões A 60 - álc. - C 60 - gas. Opala - Caravan - 6 Cil. - gas./álc. Pick - Up A20 - álc. Monza - Kadett Kadett - Ipanema 1.8 - gas./álc. Kadett 2.0 GS - álc. Monza 1.8 L/LS/SLE/Classic - gas./álc. Monza 1.6 - gas./álc. Monza 1.8 SR - gas./álc. Monza 2.0 - S/SL/SLE Classic - gas. Monza 2.0i EF 500 Classic - gas. Monza Classic MPFI Monza 1.6 - gas. Ignição Convencional
---------------	-------	---



9.231.081.628	41628	Chevette - 1.4 - gas./álc.	→ 8/82
		Chevette - 1.6	→ 83
		Chevy 500 - gas.	→ 83
		Marajó - 1.6 - gas./álc.	→ 8/82
		Marajó - 1.4 - gas./álc.	



1924245	41245	Chevrolet Brasil A60,C60,C1415,C1416,C10,A10 todos 6 cil. Distribuidor Delco Rem alc./gas. Platinado	53 → 83
---------	-------	---	---------



9.231.087.677	41677	Corsa 1.0 /1.4	94 → 96
---------------	-------	----------------	---------



10.467.546	41546	Monza - Kadett - c/ inj. eletrônica	92 →
------------	-------	-------------------------------------	------



90.349.877	41877	Corsa 1.0 /1.4 (Lucas)	94 → 96
------------	-------	------------------------	---------



AGRALE

RENAULT

1.234.332.215	41215	Caminhão 1600 A - GM 151 - álc. Caminhão TX 1200 - GM 151 - álc.
---------------	-------	---



9946356 Marelli	41356	Traffic gas. Transistorizado	94 →
--------------------	-------	------------------------------	------



ROTOR DO DISTRIBUIDOR

Original	ATEL	Aplicação	Ano	Original	ATEL	Aplicação	Ano
----------	------	-----------	-----	----------	------	-----------	-----

FIAT

FIAT

1.234.332.215	41215	Alfa Romeo 2300B - gas. Alfa Romeo 2300TI - álc.		1.234.332.273	41273	Tempra 2.0 c/ Carb. - gas./álc.	todos
---------------	-------	---	--	---------------	-------	---------------------------------	-------



1.234.332.227	41227	Fiat 147 - Fiorino - Panorama - álc. Spazio - Oggi - álc. Prêmio - Elba - 1.5 - gas./álc. Uno 1.5R - gas./álc. Uno 1.6R - gas./álc. Prêmio - 1.6 - gas./álc. Elba - 1.6 - gas./álc. Uno Mille - álc. Uno SX - 1.3 - álc. Uno 1.3 - gas./álc. Prêmio 1.3 - gas./álc. Elba 1.3 - gas./álc.		9946356	41356	Tempra 1.6V com distribuidor gas. Inj. Eletrônica	93 → 94
---------------	-------	---	--	---------	-------	--	---------



1.234.332.271	41271	Fiat 147 - Fiorino - Panorama Oggi - Elba - Prêmio - gas./alc. todos Spazio - Uno - gas./álc. todos Todos com ignição eletrônica		9.231.081.628	41628	Fiat 147 - Fiorino - Panorama - gas./álc. → 4/83 Elba S 1.3 - Prêmio 1.3 - gas. → 88 Oggi - gas. → 85 Spazio - gas. → 84 Uno S/CS 1.3 - gas. → 88 Alfa Romeo 2300 Alfa Romeo 2300B Alfa Romeo 2300D Alfa Romeo 2300TI - álc.	
---------------	-------	---	--	---------------	-------	--	--



CHRYSLER

MERCEDES BENZ

9.231.081.628	41628	Dodge 1800 e Polara	→ 3/78	1,234,332,215	41215	Caminhão L 610 - álc.	
---------------	-------	---------------------	--------	---------------	-------	-----------------------	--



9.231.081.767 71.303.567	41767	Dodge 1800 Dodge Polara	73 → 02.77 73 → 02.77	1,234,332,227	41227	Caminhão 2215 - 2216 - álc. Chassi p/ ônibus OH 1315 Chassi p/ ônibus 0371 U - gás nat.	
-----------------------------	-------	----------------------------	--------------------------	---------------	-------	---	--





Original ATEL Aplicação Ano

Original ATEL Aplicação Ano

VOLKSWAGEN


	9.220.081.039	61039	Sedan 1300/1500/1600 S - gas.	→ 76
			Kombi 1500/1600 Simples - Dupla Carb.	→ 83
			Karmann Guia TC 1600	
			Variant I e II 1600	→ 81
			Brasília 1600 Simples - Dupla Carb.	
			Passat 1.5 / 1.6 / 1.7 - SP II - TL	todos
			Gol 1300 / 1600	→ 83
			Karmann Guia 1500	
			Voyage 1.5 / 1.6	→ 83
			Xavante 1.6	→ 11/74

	9.220.081.054	61054	Brasília 1600 Simples - Dupla Carb. - gas.	→ 12/82
			Gol 1300 / 1600	→ 10/77
			Karmann Guia TC 1600	
			Kombi - Pick-up Kombi	
			Pick-up 1600 Simples - Dupla Carb. - gas.	→ 83
			Parati - Passat 1.5/1.6 - Saveiro	
			Sedan 1300/1500/1600	→ 86
			Sedan 1.3/1.5/1.6 Simples - Dupla Carb.	→ 76
			SP II - Variant II	→ 84
			Voyage 1.5/1.6	→ 83

	9.220.081.067	61067	Sedan 1600 - gas./álc.	→ 86
			Brasília 1300 - gas./álc.	12/81
			Kombi 1600 - gas./álc.	→ 86
			Passat 1.5 - gas./álc.	07/82
			Passat 1.6 - gas./álc.	84 → 85
			Gol 1300 - gas./álc.	09/81
			Gol 1600 - gas./álc.	→ 83
			Gol AP 1600 - gas./álc.	84 → 86
			Gol 1800	
			Voyage 1.5 - gas./álc.	04/82
			Voyage 1.6 AP - gas./álc.	84 → 85
			Parati 1.5 - gas./álc.	04/82
			Parati 1.6/AP 1600 - gas./álc.	84 → 86
			Saveiro 1.6 - gas./álc.	83 → 84
			Saveiro 1.6/AP 1600 - gas./álc.	84 → 85
			Santana 1.8 - gas./álc.	→ 86
			Quantum - Apollo	→ 12/86

VOLKSWAGEN


	9.220.081.072	61072	Brasília 1300 - álc.	→ 12/81
			Gol 1300 - álc.	→ 09/81
			Gol 1600 - álc.	→ 83
			Kombi - Pick-Up, 1600 - álc.	→ 83
			Parati 1.5 / 1.6 - álc.	→ 04/82
			Passat 1.5 - álc.	07/82
			Parati 1.6	→ 83
			Saveiro - álc.	→ 83
			Sedan 1300 - álc.	→ 83
			Voyage 1.5 - álc.	→ 04/82


	9.220.081.074	61074	Gol 1300 - gas./álc.	→ 91
			Gol 1600 - gas./álc.	→ 83
			Passat 1.5 - gas./álc.	→ 82
			Passat 1.6 - gas./álc.	→ 83
			Brasília 1300 - gas./álc.	

	9.220.081.077	61077	Gol 1.6 C, CL, GL - gas./álc.	08/85 →
			Gol 1.8 GL, GTS - gas./álc.	
			Gol 2.0 GTI - gas.	
			Parati 1.6 C, CL, GL - gas./álc.	
			Parati 1.8 GL, GLS - gas./álc.	
			Passat 1.6 - Village - gas./álc.	→ 03/89
			Passat 1.8 GRS - Pointer - álc.	4/86 → 3/89
			Quantum 1.8 / 2.0 CL, GL, GLS - gas./álc.	→ 04/86
			Santana 1.8 / 2.0 CL, GL, GLS - gas./álc.	→ 04/86
			Saveiro - Voyage C, CL, GL 1.6 - gas./álc.	→ 03/86


9.220.081.087	61087	Apollo GL, GLS - gas./álc.	todos
---------------	-------	----------------------------	-------


GENERAL MOTORS

	9.220.081.067	61067	Monza 1.6 / 1.8 / 2.0 - gas./álc.	todos
			Kadett 1.8-2.0 - gas./álc. - c/ ign. eletr.	
			Chevette - 1.4 / 1.6	73 →
			Marajó - Chevy 1.4 / 1.6 - gas./álc.	todos
			Ipanema 1.8 - gas./álc. - c/ ign. eletr.	
			Pick-Up 4 / 6 cil. - gas./álc.	69 → 84
			Veraneio 6 cil. - gas./álc.	69 → 84
			Chevrolet Brasil	64 → 81
			Caminhão - 6 cil. - gas./álc.	69 → 84
			Caminhoneta - 6 cil. - gas./álc.	69 → 84

	9.220.081.068	61068	Opala - 4 e 6 Cilindros - gas./álc.	
			Caminhão A 60 - álc.	→ 86
			Pick - Up A10 - álc.	85
			Caravan - 4 Cil. - gas./álc.	
Caravan - 6 Cil. - gas./álc.				

GENERAL MOTORS

	9.220.081.074	61074	Chevette - 1.4 - gas./álc.	73 → 83
			Chevy gas.	→ 83
			Marajó 1.4 / 1.6 - álc.	→ 83

	9.220.081.091	61091	Chevette - Marajó - Chevy	
			(equipados com unidade de comando)	
			Mini 9.220.087.021	

BOBINA DE IGNIÇÃO

Original	ATEL	Aplicação	Ano	Original	ATEL	Aplicação	Ano
----------	------	-----------	-----	----------	------	-----------	-----

FORD

9.220.081.054	61054	Corcel I e II - Belina I e II - 1.4	→ 77
		Corcel I e II - Belina I e II - 1.6	→ 6/83
		Maverick 6 cil.	74 → 75
		Aero Willys - Itamaraty	60 → 71
		Jeep	



9.220.081.067	61067	Belina-Corcel-Del Rey / 1.6 - gas./álc.	12/87
		Escort 1.3 / 1.6	todos
		Escort 1.8 XR3	todos
		Verona 1.6 / 1.8 - gas./álc.	todos
		Pampa - Scala / 1.6 - gas./álc.	12/87
		Maverick 4 cil. / 8 cil.	75 → 79
		Jeep Rural F-75, F-76	60 → 75
		Galaxie	67 → 75
		F-100 - 350 - 400 - 600	60 → 77
		F-100	→ 86
		F-1000 6 cil.	todos
		Ford 8 cil. - Dist. Fomoco	todos



9.220.081.074	61074	Corcel II - Belina II - gas.	
---------------	-------	------------------------------	--



9.220.081.077	61077	Versailles 1.8 / 2.0	
---------------	-------	----------------------	--



9.220.081.087	61087	Escort 1.8 Guia - Escort 1.8 XR3 - gas./álc.	88 →
		Belina 1.6 / 1.8 - gas./álc.	88 →
		Pampa 1.8 - gas./álc.	88 →
		Verona 1.6 / 1.8 - gas./álc.	88 →
		Del Rey 1.8 - gas./álc.	88 →



CHRYSLER

9.220.081.054	61054	Dodge 1800 (dist. Bosch e Wapsa)	→ 78
		Polara, D-100/400/700/900 - 8 Ci.	



FIAT

9.220.081.054	61054	Fiat 147 - álc.	→ 83
		Fiat 147 - gas.	→ 86
		Prêmio 1.3 / 1.5 - gas.	→ 88
		Panorama - álc.	→ 83
		Panorama - gas.	→ 86
		Fiorino - álc.	→ 83
		Fiorino - gas.	
		Elba 1.3 - 1.5	→ 88
		Oggi - gas./álc.	→ 85
		Spazio - álc.	→ 83
		Spazio - gas.	→ 84
		Uno 1.3 - gas.	→ 88
		Alfa Romeo 2.300 / 2.300 Ti	→ 81



9.220.081.067	61067	Fiat 147 - álc.	
		Uno - Elba - Fiorino - 1.3 / 1.5 - gas./álc.	todos
		Prêmio - Panorama - 1.3 / 1.5 - gas./álc.	todos
		Oggi - Spazio - 1.3 / 1.5 - gas./álc.	todos



9.220.081.072	61072	Fiat - álc.	83 → 86
		Prêmio 1.3 / 1.5 - álc.	→ 88
		Uno 1.3 / 1.5 - álc.	→ 88
		Fiorino - álc.	83 → 86
		Panorama - álc.	83 → 86
		Spazio - álc.	83 → 84



9.220.081.074	61074	Fiat 147 - Fiorino - Panorama - gas./álc.	→ 86
		Oggi - gas./álc.	→ 85
		Spazio - gas./álc.	→ 84



9.220.081.088	61088	Prêmio - Elba CS, CSL 1.6 - gas./álc.	
		Uno 1.6 - 1.6R - gas./álc.	



9.220.081.091	61091	Uno - Elba - Prêmio - 1.6 - gas./álc.	
		Tempra 2.0 - gas./álc.	



BOBINA DE IGNIÇÃO PLÁSTICA

Original ATEL Aplicação Ano

Original ATEL Aplicação Ano

VOLKSWAGEN

VOLKSWAGEN

6N0905104 3 PINOS	65001	Golf Passat Polo Classic	94 → 98 94 → 97 96 → 00
----------------------	-------	--------------------------------	-------------------------------



9.220.081.504 F000 ZSO 105	65105	Gol/Parati/Saveiro 1.6, 1.8 e 2.0 Santana / Quantum 1.8 e 2.0	10/96 → 10/96 → 12/01
-------------------------------	-------	--	--------------------------



547.905.104 6 PINOS	65002	Logus 1.6/1.8/2.0 Pointer 1.8/2.0	12/92 → 94 93 → 94
------------------------	-------	--------------------------------------	-----------------------



032.905.106B	65106	Gol, Parati, Saveiro, Bora 1.6, Golf, Polo, New Beetle 2.0 Fox 1.0, 1.6	99 → 99 → 03 →
--------------	-------	---	----------------------



F 000 ZSO 102	65102	Gol 1.0 Gol 1.6 Gol 1.8 / 2.0 Parati 1.6 / 1.8 / 2.0 Logus 1.6 / 1.8 / 2.0 Pointer 1.8 / 2.0 Santana 2.0 Quantum 2.0	9/94 → 11/96 8/94 → 9/96 6/94 → 1/97 8/95 → 12/96 10/94 → 12/96 5/94 → 12/96 9/94 → 12/96 9/94 → 12/96
---------------	-------	---	---



9.220.081.506 F000 ZSO 101 F000 ZSO 104	65506	Gol 1.0 Mi 8V e 16V Gol 1.0 álcool Kombi 1.6 Álco./Gas. Parati 1.0 Mi 16V	12/96 → 09/98 → 11/97 → 08/97 → 09/03
---	-------	--	--



	65928	Gol todos modelos Santana 2.0i	94 → 95
--	-------	-----------------------------------	---------



FORD

FORD

547905104 6 PINOS	65002	Escort, Verona 1.8/2.0 L	93 → 96
----------------------	-------	--------------------------	---------



928F12D29CA 885F12029A2A	65129	Escort 1.8 Fiesta Motor Endura	97 → 02 96 → 99
-----------------------------	-------	-----------------------------------	--------------------



988F12029AD	65029	Ka, Fiesta, Escort, Focus, todos com Motor Rocam 1.0 a 1.6	99 →
-------------	-------	---	------



	65928	Verona, Escort - todos modelos	94 → 95
--	-------	--------------------------------	---------



BOBINA DE IGNIÇÃO PLÁSTICA

Original **ATEL** Aplicação Ano

Original **ATEL** Aplicação Ano

GENERAL MOTORS

01104038 **65038** Corsa 1.0,1.4,1.6 MPFI 8V/16V 10/98 ➔
(conector 4 terminais)



93363483 **65039** Corsa, Celta, Prisma 1.0/1.4 somente motor VHC (conector 3 terminais)



F 000 ZSO 205 **65202** Ipanema 2.0 MPFI 12/96➔12/97
F 000 ZSO 202 Kadett 2.0 MPFI 12/96➔12/98
0 221 503 001 Vectra 2.0 MPFI 04/96➔11/97



F 000 ZSO 203 **65203** Astra 1.8 e 2.0 10/98 ➔
Astra 1.8 MPFI Álcool 05/01 ➔
Astra Sedan 1.8 e 2.0 10/98 ➔
Astra Sedan 1.8 MPFI Álcool 05/01 ➔
Astra 2.0 MPFI Flexpower 04/04 ➔
Astra Sedan 2.0 MPFI Flexpower 04/04 ➔
Vectra 2.0 e 2.2 12/97 ➔
Zafira 2.0 MPFI e 2.0 SFI 16V 04/01 ➔
Zafira 2.0 MPFI Flexpower 03/04 ➔



AUDI

032.905.106B **65106** Audi A3 1.6 /1.8 05/99➔08/00



058905105-01 **65115** Audi A3 1.8TURBO 150/180 HP 20V 05/99 ➔
06B905115E-01



GENERAL MOTORS

19005212 **65212** Astra 1.8 8V 1.6 16V 03 ➔
Omega 2.0 16V 94 ➔
Vectra 1.8 16V/ 2.0 16V 98 ➔



9.220.081.502 **65509** Monza/ Kadett/ Ipanema 1.8 e 2.0 EFI 03/91➔12/97
9.220.081.509



9.220.081.503 **65510** Corsa 1.0 EFI/Corsa 1.4i EFI 4/94➔12/96
9.220.081.510



19005212 **65521** Meriva, 1.8 16V Todos
1208307 Zafira 1.8/2.0 16V Todos



SEAT

6N0905104 **65001** Cordoba 95 ➔ 00
3 PINOS Ibiza 95 ➔ 00



032.905.106B **65106** Cordoba, Ibiza 2.0 00 ➔



BOBINA DE IGNIÇÃO PLÁSTICA

Original ATEL Aplicação Ano

Original ATEL Aplicação Ano

FIAT

FIAT

0.221.502.004 **65004** Tempra Turbo 2.0 MPI 8V 11/94→05/98

F 000 ZSO 207 **65207** Palio 1.0/1.3 16V MPI 03/00→02/03
46752948 Palio Weekend 1.0/1.3 16V MPI 03/00→02/03
Siena 1.0/1.3 16V MPI 03/00→02/03
Doblò 1.3 16V MPI 11/01→



F 000 ZSO 103 **65103** Palio 1.0, 1.3, 1.5 e 1.6 6/96 →10/04
Palio Fire 1.0 MPI 8V 06/02 →
Palio 1.3 MPI 8V Flexpower 11/03 →
Palio Weekend 1.3 MPI 8V Flexpower 03/04 →
Palio Weekend 1.0, 1.3, 1.5 e 1.6 02/97→02/04
Tipo 1.8 03/93→10/95
Siena 1.0, 1.3, 1.5 e 1.6 09/97→02/04
Siena Fire 1.0i MPI 8V 03/02 →
Siena 1.3 Flexpower 03/04 →
Uno 1.5 e 1.5 álc. 03/92→01/96
Uno Mille 1.0 e 1.0 álc. 05/93 →
Uno Furgoneta 1.3, 1.5 e 1.5 álc. 04/97 →
Prêmio 1.5, 1.6 e 1.5 álc. 06/92→10/94
Elba 1.5 e 1.6 06/92→10/96
Fiorino Pick-up 1.0, 1.5 e 1.6 12/93→06/02
Fiorino Furgão 1.0, 1.3 e 1.5 01/94 →
Tempra 2.0 8V e 16V 09/93→12/98
Strada 1.3, 1.5 e 1.6 10/98 →

46480361 **65361** Brava/ Doblò/ Palio/ Siena 1.6 16V, Marea 1.6 MPI 16V, Strada 1.6 16V com Sistema Marelli



47605104 **65521** Stilo 1.8 16V Todos



PEUGEOT

RENAULT

8200084401 **65040** 206 1.0 L 16V 00 →

8200084401 **65040** Clio, Kangoo, Twingo 1.0L 16V 06/01→06/04
Kangoo Express 1.0 L 16V 10/01→06/04



597074 **65074** 206 1.6 8V

7700107261 **65261** Scenic 2.0 8V 99 → 02
7701031135 Laguna 2.0 8V 99 → 02



597079 **65079** 206 1.4 8V Flex com modulo de ignição 00 →

7700875000 **65500** Clio 1.6/2.0 16V 01 →
Scenic 1.6/2.0 16V 01 →




BOMBA DE COMBUSTÍVEL MECÂNICA

Original **ATEL** Aplicação Ano


Original **ATEL** Aplicação Ano

VOLKSWAGEN

	214131	71413	Fusca 1.300 - álc.	1/79 ➔ 12/83
			Fusca 1.300 - gas.	1/68 ➔ 12/83
			Fusca 1.500 - gas.	1/67 ➔ 12/79
			Fusca 1.600 - gas/álc.	1/84 ➔ 12/86
			Fusca 1.600 - gas.	1/75 ➔ 12/83
			Brasília 1.600 - gas.	5/75 ➔ 12/82
			Gol 1.300 - álc.	1/80 ➔ 12/83
			Gol 1.600 - gas/álc.	1/80 ➔ 12/86
			Karmann Ghia 1.500 - gas.	1/68 ➔ 12/75
			Kombi 1.600 - gas/álc.	1/75 ➔ 12/97
			SP II 1.700 - gas.	1/72 ➔ 12/76
			Variant I 1.600 - gas.	1/69 ➔ 12/77
			Variant II 1.600 - gas.	1/77 ➔ 12/82


	216510	71651	Apollo 1.800 AP - álc.	1/89 ➔ 12/92
			Apollo 1.800 AP - gas.	1/89 ➔ 2/91
			Gol 1.600 AP/1.800 AP - álc.	1/84 ➔ 12/94
			Gol 1.600 AP/1.800 AP - gas.	1/84 ➔ 12/89
			Logus 1.800 AP/2.000 AP - álc.	1/92 ➔ 12/94
			Parati 1.600 AP - álc.	1/83 ➔ 12/96
			Parati 1.600 AP - gas.	1/83 ➔ 12/89
			Parati 1.800 AP - álc.	1/91 ➔ 12/96
			Parati 1.800 AP - gas/álc.	1/83 ➔ 12/90
			Passat 1.500 - gas/álc.	1/74 ➔ 12/76
			Passat 1.600 AP - gas/álc.	1/76 ➔ 12/89
			Passat 1.800 AP - gas/álc.	1/84 ➔ 12/87
			Quantum 1.800 AP - álc.	1/85 ➔ 12/94
			Quantum -1.8 AP/2.0AP- gas.	1/84 ➔ 12/90
			Santana -1.8 AP/2.0AP- gas.	1/84 ➔ 12/90
			Voyage -1.8 AP/2.0AP- gas.	1/84 ➔ 12/90
			Quantum 2.000 AP - álc.	1/91 ➔ 12/94
			Santana 1.800 AP - álc.	1/84 ➔ 12/94
			Santana 2.000 AP - álc.	1/86 ➔ 12/94
			Saveiro 1.600 AP/1.800 AP - álc.	1/83 ➔ 12/96
			Saveiro 1.600 AP - gas.	1/83 ➔ 12/89
			Saveiro 1.800 AP - gas.	1/83 ➔ 12/90
			Voyage 1.500 - gas/álc.	1/82 ➔ 12/84
			Voyage 1.600 AP/1.800 AP - álc.	1/84 ➔ 12/95


	216910	71691	Apollo 1.800 AP - gas.	3/91 ➔ 12/92
			Gol 1.600 AP - gas.	1/91 ➔ 12/94
			Gol 1.800 AP - gas.	1/90 ➔ 12/94
			Logus 1.800 AP/2.000 AP - gas.	1/92 ➔ 12/94
			Parati / Saveiro 1.600 AP - gas.	1/90 ➔ 12/96
			Parati / Saveiro 1.800 AP - gas.	1/91 ➔ 12/96
			Quantum 1.800 AP/ 2.000 AP - gas.	1/91 ➔ 12/96
			Santana 1.800 AP/ 2.000 AP - gas.	1/91 ➔ 12/94
			Voyage 1.600 AP / 1.800 AP - gas.	1/91 ➔ 12/95


	251091	75109	Gol 1.000 AE - gas/álc.	1/93 ➔ 12/96
			Gol /Parati /Saveiro 1.600 AE - gas/álc.	1/89 ➔ 12/94
			Voyage 1.600 AE - gas/álc.	1/89 ➔ 12/93

FORD

	216510	71651	Belina 1.800 AP - álc.	1/89 ➔ 12/91
			Del Rey 1.800 AP - gas/álc.	1/89 ➔ 12/91
			Escort 1.800 AP - álc.	1/89 ➔ 12/94
			Escort 1.800 AP - gas.	1/89 ➔ 12/90
			Escort 2.000 AP - álc.	2/91 ➔ 12/94
			Pampa 1.800 AP - álc.	1/89 ➔ 1/96
			Pampa 1.800 AP - gas.	1/89 ➔ 1/91
			Royale 1.800 AP / 2.000 AP - álc.	1/91 ➔ 12/94
			Verona 1.800 AP - álc.	1/89 ➔ 12/94
			Verona 1.800 AP - gas.	1/89 ➔ 12/90
			Verona 2.000 AP - álc.	1/91 ➔ 12/94
			Versailles 1.800 AP/2.000 AP - álc.	1/91 ➔ 12/94

	216910	71691	Escort 1.800 AP - gas.	1/91 ➔ 12/94
			Escort 2.000 AP - gas.	2/91 ➔ 12/92
			Pampa 1.600 AP - gas.	1/93 ➔ 12/96
			Pampa 1.800 AP - gas.	2/91 ➔ 12/96
			Royale 1.800 AP/2.000 AP - gas.	1/91 ➔ 12/94
			Verona 1.800 AP - gas.	1/91 ➔ 12/94
			Verona 2.000 AP - gas.	2/91 ➔ 12/94
			Versailles 1.800 AP/2.000 AP - gas.	1/91 ➔ 12/94

	251091	75109	Belina CHT - gas/álc.	1/84 ➔ 12/91
			Del Rey CHT - gas/álc.	1/84 ➔ 12/91
			Escort 1.600 CHT - gas/álc.	1/84 ➔ 12/91
			Corcel 1.600 CHT - gas/álc.	1/84 ➔ 12/86
			Escort Hobby 1.000 AE - gas.	1/93 ➔ 12/96
			Escort Hobby 1.600 AE - gas/álc.	1/91 ➔ 12/96
			Pampa 1.600 CHT - gas/álc.	1/84 ➔ 12/90
			Verona 1.600 AE - gas/álc.	1/90 ➔ 12/94

	251510	75151	Belina 1.300/Corcel 1.400 - gas/álc.	1/69 ➔ 12/83
			Belina 1.400 - gas/álc.	1/70 ➔ 12/83
			Belina/Corcel/Pampa 1.600 -gas/álc.	1/78 ➔ 12/83

BOMBA DE COMBUSTÍVEL MECÂNICA

Original ATEL Aplicação Ano

Original ATEL Aplicação Ano

GENERAL MOTORS

243122 **74312** Chevette/Chevy 500 1.400 - gas./álc. 1/73 ➔ 12/82
Chevette/Chevy 500 1.600 - gas./álc. 1/82 ➔ 12/93
Chevette Junior 1.000 - gas./álc. 1/92 ➔ 12/93
Marajó 1.400 / 1.600 - gas./álc. 1/73 ➔ 12/91



243141 **74314** Ipanema 1.800 - gas./álc. 1/89 ➔ 12/91
Kadett 1.800 / 2.000 - gas./álc. 1/89 ➔ 12/91
Monza 1.600 - gas./álc. 1/82 ➔ 12/83
Monza 1.800 - gas./álc. 1/82 ➔ 12/91
Monza 2.000 - gas./álc. 9/86 ➔ 12/91



245400 **74540** Caravan 2.500 / 4.100 - gas./álc. 1/76 ➔ 12/84
Opala 2.500 - gas./álc. 1/69 ➔ 12/85
Opala 4.100 - gas./álc. 1/70 ➔ 12/84
Pick-up 2.500 (Motor 261) - gas./álc. 1/76 ➔ 12/84
Veraneio 4.100 - gas./álc. 1/76 ➔ 12/84



245711 **74571** Bonanza 4.100 - álc. 1/90 ➔ 12/93
Caravan 2.500 - gas./álc. 1/85 ➔ 12/92
Caravan 4.100 - álc. 1/85 ➔ 12/92
Caravan 4.100 - gas. 1/85 ➔ 12/88
Opala 2.500 - gas./álc. 1/86 ➔ 12/92
Opala 4.100 - álc. 1/85 ➔ 12/92
Opala 4.100 - gas. 1/85 ➔ 12/88
Pick-up 2.500 (Motor 261) - gas./álc. 1/85 ➔ 12/93
Pick-up 4.100 (Motor 292) - álc. 1/85 ➔ 12/93
Pick-up 4.100 (Motor 292) - gas. 1/85 ➔ 12/88
Veraneio 4.100 - álc. 1/85 ➔ 12/93
Veraneio 4.100 - gas. 1/85 ➔ 12/88



FIAT

280400 **78040** Elba/Prêmio 1.500 Sevel - gas./álc. 1/89 ➔ 12/93
Uno 1.5R 1.500 Sevel - gas./álc. 1/89 ➔ 12/93



281300 **78130** Fiat 147 1.050 - gas./álc. 1/77 ➔ 12/81
Fiat 147/147 Pick-up 1.300 - gas./álc. 1/82 ➔ 12/85
Fiat 147 1.300 - gas./álc. 1/82 ➔ 12/85
Elba 1.300 - gas./álc. 1/82 ➔ 12/90
Fiorino/Panorama 1.300 - gas./álc. 1/82 ➔ 12/94
Fiorino/Pick-up 1.500 FIASA - gas./álc. 1/89 ➔ 12/94
Prêmio 1.300 - gas./álc. 1/82 ➔ 12/90
Spazio 1.300 - gas./álc. 1/82 ➔ 12/85
Uno 1.300 - gas./álc. 1/82 ➔ 12/94
Uno Mille 1.000 - gas. 1/92 ➔ 12/95



281500 **78150** Elba 1.600 - gas./álc. 1/89 ➔ 12/94
Prêmio 1.600 - gas./álc. 1/89 ➔ 12/94
Pick-up LX 1.600 - gas./álc. 1/89 ➔ 12/94
Uno 1.6R 1.600 - gas./álc. 1/89 ➔ 12/93



LADA

281300 **78130** Lada todos



BOMBA DE TRANSFERÊNCIA DIESEL

Original **ATEL** Aplicação Ano

AGRALE

260100 **76010** Ultra Van 4100 Perkins S4 / 4 Cil. 01/89→12/94



FORD

252200 **75220** F 75 3.0 8V / 4 Cil. 01/60→12/76



252300 **75230** F 75 2.3 8V / 4 Cil. 06/76→12/84



MAXION

260800 **76080** S4 / 4 Cil. 09/91→12/96



MWM

270100 **77010** D229 / 4 Cil. - TD229 4 Cil. 01/50→12/06



270200 **77020** 4.10 Turbo / 4 Cil. 01/94→12/99



Original **ATEL** Aplicação Ano

PERKINS

260100 **76010** 4236 / 4 Cil. - 4248 / 4 Cil. 01/76→12/91



260200 **76020** 4236 / 4 Cil. - 4248 / 4 Cil. T4236A / 4 Cil. 01/86→12/96
01/80→12/90



260400 **76040** 4203 / 4 Cil. 01/66→12/83



260500 **76050** 3152 / 3 Cil. 01/62→12/72




260600 **76060** 6354 / 6 Cil. 01/86→12/96



260700 **76070** 6357 / 6 Cil. - 6358 / 6 Cil. 01/79→12/86



260800 **76080** Q20B4236 / 4 Cil. S4 / 4 Cil. 01/81→12/91
09/91→12/96



260900 **76090** 4100 S4 4 Cil 09/91→12/01



BOMBA DE COMBUSTÍVEL ELÉTRICA

Original **ATEL** Aplicação Ano

Original **ATEL** Aplicação Ano

VOLKSWAGEN

0 580 464 070 (3.0 BAR 130 l/h)	80070	Gol GTI Santana, Quantum 2000	→ 93 → 93
------------------------------------	--------------	----------------------------------	--------------



0 580 453 471 (3.0 BAR 105 l/h)	80471	Gol 2.0 8V / 16V Gol/Parati/Saveiro 1.0/1.6/1.8/2.0 Mi Kombi 1.6 Logus / Pointer Santana / Quantum 2.0 i Santana / Quantum 2.0 Mi	94 → 96 1/97 → 97 → → 12/96 → 96 96 →
------------------------------------	--------------	--	--



0 580 453 482 (1.0 BAR 105 l/h)	80482	Gol 1.0 / 1.6 / 1.8i Gol/Parati/Saveiro 1.0/1.6/1.8/2.0i Logus / Pointer 1.6 / 1.8i Santana / Quantum 1.8i	94 → 96 → 12/96 95 → todos
------------------------------------	--------------	---	-------------------------------------



FORD

0 580 464 070 (3.0 BAR 130 l/h)	80070	Versailles, Royale 2.0i	→ 93
------------------------------------	--------------	-------------------------	------



XL3U-9350-A (3.0 BAR 95 l/h)	80350	Fiesta, Ka (exceto sistemas Bosch)	95 →
---------------------------------	--------------	------------------------------------	------



FORD

IS4U-9350-CIAM BC003ITM (3.0 BAR 95 l/h)	80434	Courier F250 Focus	→ 02 todos todos
--	--------------	--------------------------	------------------------



0 580 453 471 (3.0 BAR 105 l/h)	80471	Escort / Verona 2.0 Escort SW / Sedan 1.8 16V Versailles / Royale 2.0	94 → 96 97 → 91 → 96
------------------------------------	--------------	---	----------------------------



0 580 453 477 (3.8 BAR 105 l/h)	80477	Ka / Fiesta 1.0 / 1.3 (Motor Endura) Ka / Fiesta 1.0 / 1.4 16V / 1.6 (Motor Zetec)	96 → 99 →
------------------------------------	--------------	---	--------------



0 580 453 482 (1.0 BAR 105 l/h)	80482	Escort / Verona 1.6i / 1.8i Pampa 1.8i Versailles / Royale 1.8	→ 96 97 → todos
------------------------------------	--------------	--	-----------------------



3390780/1 1B4500270 (3.0 BAR 90 l/h)	80495	Ranger (4 bicos) opcional para veículos nacionais das linhas Peugeot, Renault, Citroen	todos
--	--------------	---	-------



BOMBA DE COMBUSTÍVEL ELÉTRICA

Original **ATEL** Aplicação Ano

Original **ATEL** Aplicação Ano

GENERAL MOTORS

0 580 464 070 (3.0 BAR 130 l/h)	80070	Kadett 1.8 / 2.0 EFI Monza / Ipanema 1.8 / 2.0 EFI Monza Classic 500 EFI / MPFI	96 → 96 → 92 →
------------------------------------	--------------	---	----------------------



GENERAL MOTORS

0 580 453 481 (4.0 BAR 115 l/h)	80481	Blazer / S10 4.3V6 Blazer 4.3V6 Celta 1.0 / 1.4 S10 4.3V6 Zafira	99 → 99 → 00 → 99 → 01 →
------------------------------------	--------------	--	--------------------------------------



6443402 BCD00101 (3.0 BAR 135 l/h)	80101	Monza, Kadett, Ipanema EFI S-10 EFI	91 → 96 95
--	--------------	--	---------------



0 580 453 482 (1.0 BAR 105 l/h)	80482	Corsa 1.0 / 1.4 / Corsa Pick Up 1.6 EFI	94 → 96
------------------------------------	--------------	---	---------



0 580 453 471 (3.0 BAR 105 l/h)	80471	Corsa 1.0 / 1.6 MPFI / Sedan / SW Pick Up 1.6 MPFI Astra 1.8 / 2.0i / 2.0i 16V Corsa Pick Up MPFI Vectra 2.2i (8V / 16V) Vectra CD 2.0 16V / MPFI 8V Vectra GLS 2.0 MPFI Vectra GSI 2.0 16V Corsa / Sedan / 1.0 MPFI 8V / 16V Corsa / Sedan / SW / Pick Up 1.6 MPFI 8V / 16V S10 2.2 / 2.4 MPFI Blazer 2.2 / 2.4 MPFI	97 → 99 97 → 99 98 → 97 → 97 → 96 → 96 → 96 → 96 → 99 → 99 → 99 → 99 →
------------------------------------	--------------	--	--



0 580 453 509 (1.0 BAR 76 l/h)	80509	Corsa 1.0 / 1.4 EFI	94 → 96
-----------------------------------	--------------	---------------------	---------



0 580 453 477 (3.8 BAR 105 l/h)	80477	Kadett / Ipanema MPFI Omega 2.0 / 2.2 / 3.0 / 4.1 MPFI Silverado / Gran Blazer Blazer 2.2 MPFI / Pick Up S10 2.2 MPFI LUV C20 4.1i Corsa Pick Up, SW 1.6 MPFI Corsa, Sedan 1.0 / 1.6 MPFI Kadett / Ipanema 2.0 MPFI S10 / Blazer 2.2 MPFI Silverado 4.1i / Gran Blazer	97 → 98 92 → 98 96 → 01 → 99 95 → 98 96 → 97 → 99 97 → 99 97 → 97 → 99 97 → 99
------------------------------------	--------------	--	--



0 580 453 966 0 580 453 976 (3.0 BAR 120 l/h)	80966	Astra 1.4 L Astra 1.6 L Astra 2.0 L Astra 2.0 MPFI, Omega 2.0 L, 2.5 L Omega CD 4.1 L Omega GLS 2.0 L Vectra 2.0 L Vectra 2.0 8V / 16V Vectra CD 2.0 8V MPFI	93 → 96 94 → 96 91 → 98 96 97 95 → 97 94 → 96 10/93 → 03/96 10/93 → 03/96
---	--------------	--	---



BOMBA DE COMBUSTÍVEL ELÉTRICA

Original ATEL Aplicação Ano

Original ATEL Aplicação Ano

FIAT

0 580 464 070 **80070** Tempra 1.6V → 94
 (3.0 BAR 130 l/h) Tempra Turbo 93 →
 Uno / Elba / Pick Up 1.6 MPI 93 →



0 580 453 471 **80471** Palio 1.0 / 1.5 / 1.6 8V / 16V 96 →
 (3.8 BAR 105 l/h) Palio Fire 00 →
 Palio Weekend 1.5 / 1.6 / 1.6 8V / 16V 96 →
 Palio Weekend Fire 00 →
 Pick UP 1.6 MPI / 1.5 97 → 98
 Siena 1.6 8V / 16V 00 →
 Strada 1.5 / 1.6 8V / 16V 99 →
 Uno Fire 00 →
 Tempra SW 2.0 8V 94 → 97
 Tipo 1.6 MPI (Cj. Marwal) 96 →
 Tipo 2.0 8V / 16V MPI 94 → 95
 Tempra SPI 2.0 95 →



FIAT

0 580 453 477 **80477** Tipo 1.6 MPI / 2.0 ie 98 →
 (3.8 BAR 105 l/h)



0 580 453 482 **80482** Elba / Prêmio 1.5 / 1.6 ie 94 →
 (1.0 BAR 105 l/h) Uno / Fiorino / Pick Up 1.0 / 1.5 / 1.6 ie 94 →
 Tipo 1.6 ie. (Cj. Marwal) 93 → 95
 Tempra MPI 2.0 / Turbo 94 →



DAEWOO

0 580 453 477 **80477** Racer 95 →
 (3.8 BAR 105 l/h) Espero
 Heaven Monoponto (Chile)
 Espero 2000.i 95 →



RENAULT

0 580 453 471 **80471** R19-1.6S 1.8 / R19 RNI.8 / R19 RT1.8 95
 (3.0 BAR 105 l/h) Clío 1.6 16V 01 →



HONDA

0 580 453 477 **80477** Civic 1.6 98 →
 (3.8 BAR 105 l/h)



0 580 453 482 **80482** R19 - 1.6 97 →
 (1.0 BAR 105 l/h)



MERCEDES BENZ

0 580 453 471 **80471** Classe A (A 160/190) 99 →
 (3.0 BAR 105 l/h)



TOYOTA

0 580 453 477 **80477** Corolla 99 → 02
 (3.8 BAR 105 l/h)



KIT GASOLINA

VOLKSWAGEN

F 000TE0 103 (3.0 BAR 105 l/h)	80103	Gol 2.0 8V / 16V	94 → 96
		Gol / Parati / Saveiro 1.0/1.6/1.8/2.0 Mi	01/97 →
		Kombi 1.6	97 →
		Logus / Pointer	→ 12/96
		Santana / Quantum 2.0 i	→ 96
		Santana / Quantum 2.0 Mi	96 →

FORD

F 000TE0 103 (3.0 BAR 105 l/h)	80103	Escort / Verona 2.0	94 → 96
		Escort SW / Sedan 1.8 16V	97 →
		Versailles / Royale 2.0	91 → 96

FIAT

F 000TE0 103 (3.0 BAR 105 l/h)	80103	Palio 1.0/1.5/1.6 - 8V/16V	96 →
		Palio Fire	00 →
		Palio Weekend 1.5/1.6 - 8V/16V	96 →
		Palio Weekend Fire	00 →
		Pick-up 1.6 MPI/ 1.5	97 → 98
		Siena 1.6 8V / 16V	00 →
		Strada 1.5/1.6 8V / 16V	99 →
		Uno Fire	00 →

RENAULT

F 000TE0 103 (3.0 BAR 105 l/h)	80103	R19 1.6S -1.8	95
		R19 RN -1.8	95
		R19 RT -1.8	95

MERCEDES BENZ

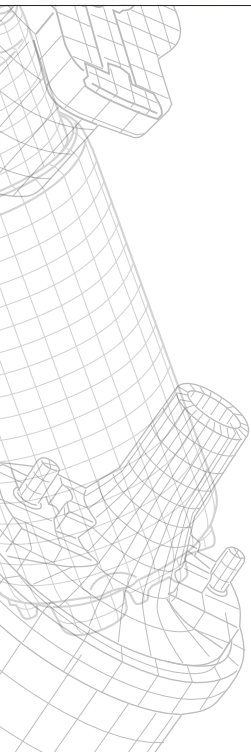
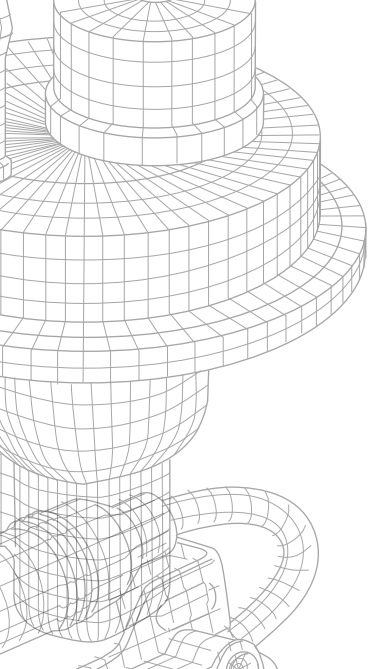
F 000TE0 103 (3.0 BAR 105 l/h)	80103	Classe A (A160/190)	99 →
-----------------------------------	--------------	---------------------	------



KIT BI-COMBUSTÍVEL

F 000TE0 120 (3.0 BAR 105 l/h)	80120	Para todos os veículos multiponto (álcool ou bi-combustível) com módulo original Marwal	todos
-----------------------------------	--------------	---	-------





Atel Indústria e Comércio de Autopeças Ltda.

Rua Araucária, 108 - Guarulhos - São Paulo - Brasil - CEP 07251-050

Tel.: (11) 2480-1278 - Fax: (11) 2480-0457

 www.atel.com.br

 facebook.com/atel.brasil